



DANMARKS LÆRERFORENING  
ÅRSRAPPORT  
2009

**Indholdsfortegnelse**

---

Bemærkninger.....	1
Driftsresultat Hovedkassen.....	9
Status Hovedkassen.....	10
Noter Hovedkassen.....	11
Driftsresultat Særlig Fond.....	14
Status Særlig Fond.....	15
Noter Særlig Fond.....	16
Regnskab Understøttelseskassen.....	18
Regnskab Låneafdelingen.....	19
Konsolideret drift for Sinatur Konferencehoteller.....	20
Konsolideret status for Sinatur Konferencehoteller.....	21
Regnskab Gruppeliv.....	22
Anvendt Regnskabspraksis.....	24
<b>BILAG</b>	
Bilag 1 Specifikation Hovedkassen.....	1
Bilag 2 Regnskab FS Design ApS.....	4
Bilag 3 Regnskab A/S Hotel Frederiksdal.....	5
Bilag 4 Regnskab Akut-Fonden.....	6
Bilag 5 Specifikation Sinatur Hotel Sixtus.....	8
Bilag 6 Specifikation Sinatur Gl. Avernæs.....	9
Bilag 7 Specifikation Sinatur Skarrildhus.....	10
Bilag 8 Specifikation Sinatur Hotel Haraldskær.....	11
Bilag 9 Specifikation Sinatur Hotel Storebælt.....	12
Bilag 10 Specifikation Sinatur Hotel Frederiksdal (Konsolideret).....	13
Bilag 11 Regnskab Clasonsborg.....	14

## Bemærkninger

**Regnskabsprincipper**

Regnskabsprincipperne vedr. afskrivning af inventar mm. i Sinatur er ændret fra straksafskrivning til lineærafskrivning over forventet levetid, se anvendt regnskabspraksis på side 23.

**Resultatet for 2009 i Hovedkassen**

Det samlede resultat viser et overskud før skat på 21,4 mio. kr. mod budgetteret 8,3 mio. kr. Det er en forbedring på 13,1 mio. kr., samtidig øges hensættelserne til udskudt skat med 9,4 mio.kr. som følge af ejendomsregulering på Hovedkassens ejendomme.

Ved udgangen af 2009 er egenkapitalen øget med 24,5 mio. kr. til 209,3 mio. kr. Stigningen er dels grundet i stigninger i ejendomsvurderinger på 14,4 mio. kr. og i afkastet på 5,5 % fra Sinatur på 7,2 mio. kr.

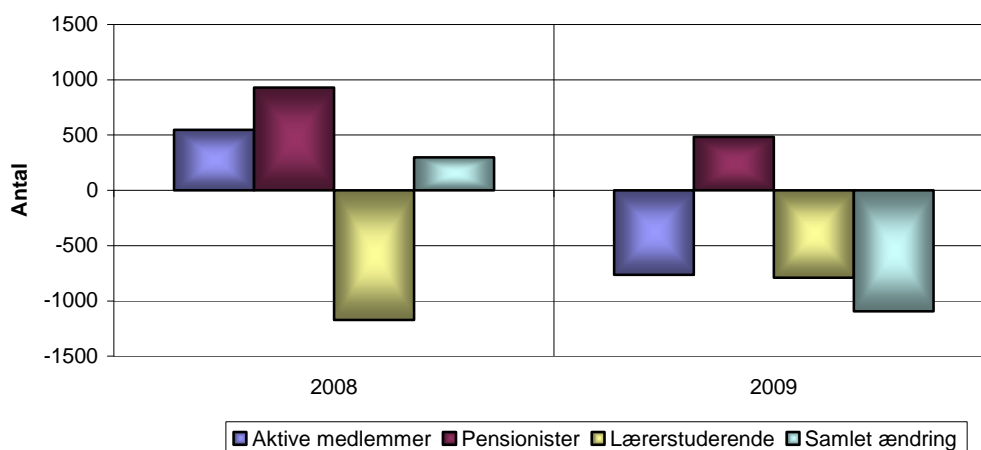
**Kontingentindtægt og medlemsudvikling**

Kontingentindtægterne er faldet med 2,2 mio. kr. til 185,4 mio. kr., hvilket er et fald på ca. 1,2 %.

Det gennemsnitlige medlemstal udgjorde 93.183 medlemmer i 2009, hvilket er en tilbagegang på 1.095 medlemmer i forhold til gennemsnittet for 2008. Det gennemsnitlige antal af aktive medlemmer er faldet med 764 til gennemsnitligt 68.225 medlemmer. De fuldt betalende medlemmer har haft en tilbagegang på 561 medlemmer, mens Skolelederne har haft en fremgang på 53 medlemmer. Medlemmer med hel eller delvis kontingentnedsættelse er faldet med 258 medlemmer til 1.421.

De pensionerede medlemmer er gennemsnitligt øget med 483 medlemmer til 17.950 medlemmer. Heraf udgør de kontingentfrie pensionister 3.698 medlemmer, hvilket er en stigning på 189 i forhold til 2008. Ændringer i medlemsantallet kan ses i figur 1.

**figur 1. Ændring i det gennemsnitlige medlemstal fra 2007-08 og 2008-09 inkl. skoleledernes tilgang i 2008**



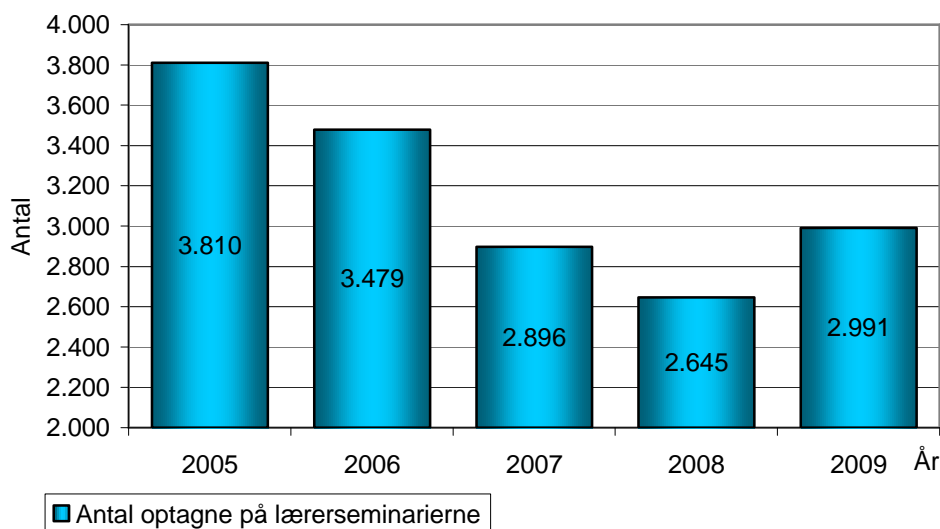
Antallet af lærerstuderende medlemmer er faldet med 791 lærerstuderende medlemmer til 6.196 medlemmer i 2009 svarende til et fald på 11 %. Til sammenligning faldt medlemstallet i 2008 med 1.172 lærerstuderende medlemmer fra 8.159 eller med 14 %, der har således været en medlemstilbagegang i 2008 og 2009 på samlet ca. 24 %. Udviklingen i antallet af lærerstuderende er præget af, at årgangene er blevet mindre.

Ifølge Den Koordinerede Tilmelding er udviklingen dog vendt i 2009, idet antallet af optagne på professionslæreruddannelsen i 2009 er steget med 346, svarende til en stigning på 13 %. Udviklin-

## Bemærkninger

gen i antallet af optagne på professionslæreruddannelsen fremgår af figur 2. Stigningen forventes først at få effekt på længere sigt.

**figur 2. Antallet af optagne på professionslæreruddannelsen i perioden 2005-2009**



### Sinatur konferencehoteller

På trods af at den økonomiske krise har medført et markant fald i efterspørgslen, er det lykkedes, at begrænse faldet i bruttoomsætningen til 5,5 mio. kr. Faldet i bruttoomsætningen i forhold til 2008 er på 4,4 % mod branchen fald på omkring 10 %. Ved en tæt omkostningsstyring samt ændrede afskrivningsprincipper er det realiserede resultat før interne rabatter kun faldet 0,5 mio. kr. til 3,8 mio. kr. i 2009.

For fortsat at styrke kendskabsgraden og for at fastholde omsætningen i et markant vigende marked er udgifterne til markedsføring øget med 1,9 mio. kr. i forhold til regnskabet for 2008.

Grundet lavere aktivitet, højere udnyttelsesgrad samt bedre indkøbsaftaler har der været et fald i forbruget til råvarer på 2 mio. kr. svarende til fald på ca. 14 %.

Kapacitetsudgifterne er faldet 5,2 mio. kr. i forhold til 2008, hvilket hovedsageligt skyldes færre udgifter til inventar og vedligeholdelse af lokaler. Årsagen til de færre vedligeholdelsesudgifter er bl.a. overgangen til at afskrive inventaranskaffelser og forbedringer over skønnet levetid. Samtidig er lønudgifterne steget mindre end den generelle lønstigning, hvilket skyldes den løbende tilpasning af personaleresurserne.

Med virkning fra 2009 blev Sinatur regnskabsmæssigt udskilt fra Hovedkassen og Særlig Fond. Hovedkassen og Særlig Fond modtager herefter et afkast på 5,5 % af den kapital, de havde investeret ved udgangen af 2008. Afkastet svarer til 14,1 mio. kr. Afregningen af beløbet til Hovedkassen og Særlig Fond indgår i mellemregningen.

Resultat før interne rabatter viser et overskud på 3,8 mio. kr. mod et overskud på 4,3 mio. kr. i 2008. Resultatet efter betaling ejere viser et underskud på 10,3 mio. kr.

Udskudt skat i Sinatur for 2009 og tidligere års udskudte skat er flyttet fra henholdsvis Hovedkassen og Særlig Fond til Sinaturs regnskab, hvor det tidligere kun har været opført skat vedr. A/S Hotel Frederiksdal.

## Bemærkninger

**Ejendomme**

Kronborg har givet et overskud på 1,1 mio. kr., hvilket er 0,5 mio. kr. mindre end budgetteret. Årsagen til nedgangen skyldes bl.a. forøgede vedligeholdelsesomkostninger og lavere stigning i huslejeniveauet end forventet.

Sommerhusene har givet et underskud på 0,3 mio. kr., hvilket skyldes den igangværende renovering af to af sommerhusene på Mols.

**Andre indtægter**

Indtægterne er øget med 0,6 mio. kr. i forhold til budgettet, hvilket skyldes indtægter fra et KTO-projekt fra 2008 vedr. implementering af central arbejdstidsaftale.

**Kongres**

Udgifterne til kongressen er blevet 2,2 mio. kr. mindre end budgetteret. Det skyldes til dels, at der er budgetteret med 4 kongresdage men kun afholdt 3, samt at hotelpriserne ikke er steget i det omfang, der er budgetteret med.

**Hovedstyrelse og udvalg**

Udgiften til hovedstyrelsen er ca. 1,6 mio.kr. lavere end i 2008 og tilsvarende lavere end budgetteret. Mindreudgiften skyldes bl.a. færre omkostninger til frikøb, frikøbsforpligtelse mv. Herudover har der kun været en begrænset udnyttelse af udvalgsrammen.

**Kurser og konferencer**

Forbruget er i 2009 ca. 0,5 mio. kr. højere end budgetteret svarende til ca. 3,5 %. Den væsentligste årsag til budgetafvigelsen skyldes kurser i forbindelse med indførelsen af det nye medlems- og kursussystem. Budgetteringen er baseret på 80 % af de planlagte kurser, og årets overskridelse af budgettet holder sig inden for båndet mellem 100-80 % af de planlagte kurser.

**Redaktionen (Folkeskolen/Undervisere mv.)**

I forhold til 2008 er nettoudgiften 2,7 mio. kr. større. Stigningen i nettoudgiften skyldes hovedsageligt færre annonceindtægter. Størrelsen på jobannoncerne i fagbladet Folkeskolen og månedsmagasinet Undervisere er blevet mindre, og udviklingen følger den generelle tendens på markedet, så der sker en samtidig glidning fra bladene til folkeskolen.dk/job. For at modgå udviklingen er der sket en ændring i salgsarbejdet, ligesom der er igangsat en kraftig modernisering af jobsitet således at Folkeskolen/Undervisere stadig kan være førende, når det gælder stillingsannoncering.

Mindreindtægten er delvist modsvaret af en mindreudgift til fremstilling/ekspedition, hvoraf en del af besparelsen skyldes en ændring af distributionen således at 2/3 af de ca. 90.000 blade uddeles af Bladkompagniet, og de resterende fortsat uddeles af PostDanmark. Den fulde effekt forventes at være ca. 2 mio.kr., men får først fuld effekt i 2010.

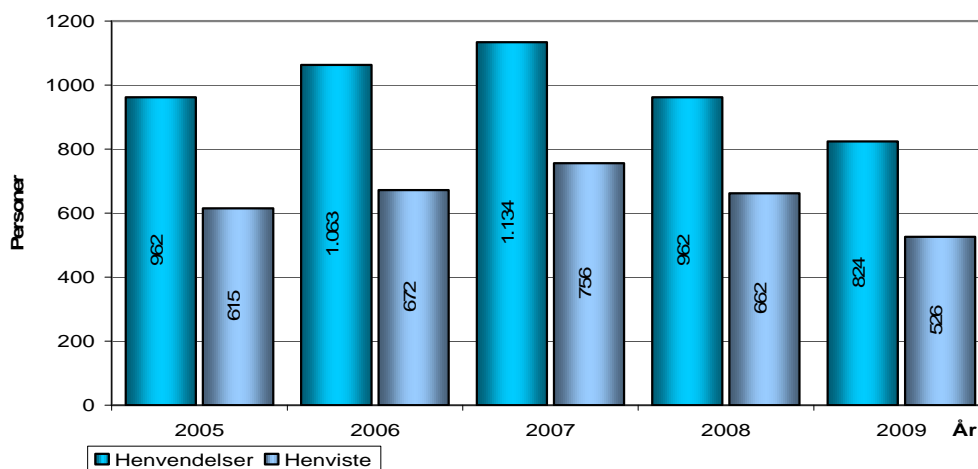
**Øvrige udgifter**

Forbruget til øvrige udgifter er 1,2 mio. kr. mindre end 2008, og ligger 0,7 mio. kr. lavere end budgetteret.

Faldet i forbruget til rådgivning om psykisk arbejdsmiljø i forhold til 2008 skyldes afslutning af PILOT-projekt samt færre henviste medlemmer. Antallet af henvendelser vedrørende rådgivning om psykisk arbejdsmiljø er i perioden faldet med 132 til 824, svarende til et fald på 13,7 %. Antallet af henviste er faldet med 136 til 526, svarende til 20,5 %, jf. figur 3. Der er i perioden 2005-2009 henvist mellem 63-66 % af antal henvendelser.

## Bemærkninger

**figur 3. Antal henvendelser og henvisninger til psykolog i perioden 2005-2009**



Andre udgifter er 0,7 mio. kr. mindre end i 2008. Det større forbrug i 2008 skyldes et RUC-projekt vedr. samarbejde om projekt vedr. test, evaluering, og styring i folkeskolen på 0,9 mio. kr. .

### Lønninger mv.

De samlede udgifter til lønninger mv. udgør 77,4 mio. kr., hvilket er 3,5 mio. kr. mindre end budgetteret. Mindreforbruget i forhold til budgettet ligger hovedsageligt i øgede lønrefusioner samt færre udgifter til uddannelse og til stillingsannoncer.

### Kontorhold

Forbruget på kontorhold er 1,3 mio. kr. mindre end budgetteret, hvilket primært skyldes færre udgifter til kontorinventar og porto/fragt.

Stigningen i udgiften til lokaler, lys og varme i forhold til 2008 skyldes øgede udgifter til vedligeholdelse af lokaler.

På it-området er der i perioden forbrugt 0,6 mio. kr. mindre end i 2008. Besparelserne ligger bl.a. i færre udgifter til PC arbejdspladser samt til konsulentrådgivning.

### Renter

Nettorenteindtægter udgør 4,5 mio. kr. mod budgetteret 2,8 mio. kr.

Den væsentligste årsag til stigningen i nettorenteindtægten er, at Hovedkassens kassekredit er optaget til variabel rente og renten her er faldet gennem 2009 fra en budgetteret rente på 5,27 % til 2,28 %, mens renten på Særlig Fonds mellemregning med Hovedkassen samt renteindtægten fra obligationsbeholdningen er fastforrentet.

### Særlig Fond

Årets resultat viser et overskud på 9 mio. kr. mod 5,6 mio. kr. samme periode året før.

I forhold til 2008 er den største ændring i indtægterne effekten af udskillelsen af Sinatur. Fra 2009, indgår Sinatur med et afkast på 5,5 % målt i forhold til Særlig Fonds investerede kapitalandel i Sinatur. Dette har i 2009 givet et afkast på 6,9 mio. kr.

## Bemærkninger

Investeringsejendommene ligger på niveau med 2008, men betydeligt lavere end budgetteret, hvilket skyldes en stigning i ledige lejemål til ca. 9,6 % pga. af den lavere efterspørgsel på erhvervslejemål samt genudlejning af det tidligere Skolemuseums lokaler. Herudover har der været øgede udgifter til vedligeholdelse pga. enkelte store uforudsete vedligeholdelsesopgaver.

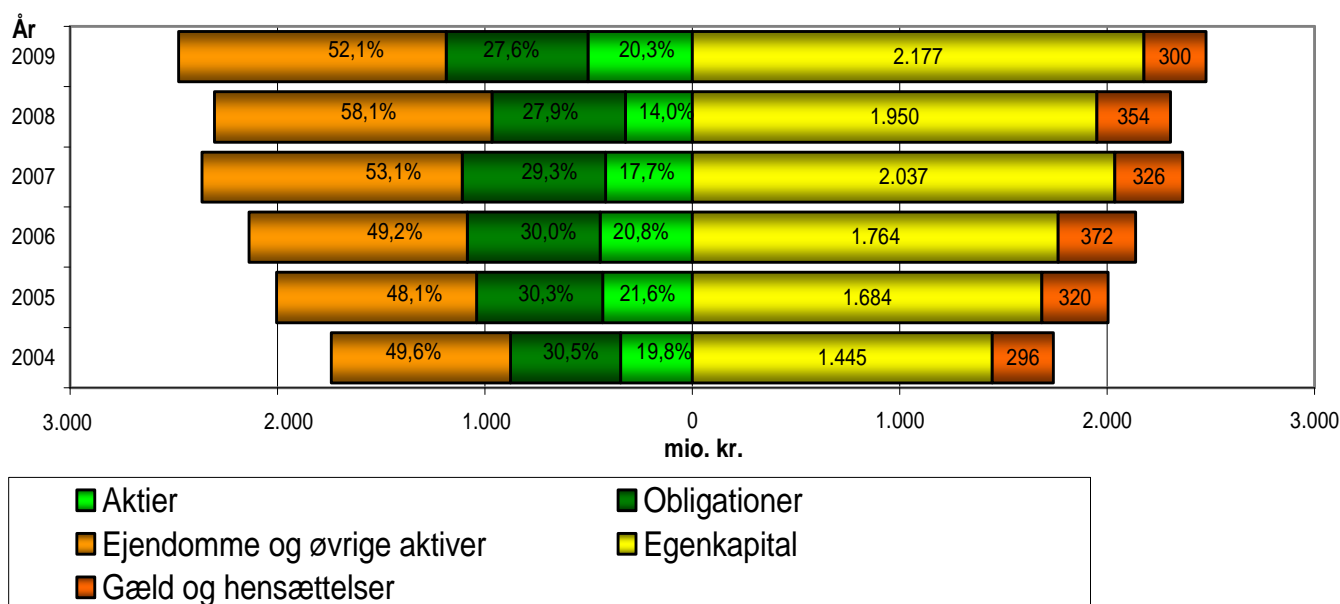
Stigning i driftsudgifterne skyldes hovedsageligt stigende udgifter til porteføljemanagerne samt stigende udgifter til kredsrabatter.

I forhold til 2008 er nettorenteindtægten faldet 5,8 mio.kr., hvilket hovedsageligt skyldes det lavere renteniveau.

Ved udgangen af 2009 udgør Særlig Fonds egenkapital 2.177 mio. kr. og overgår den hidtil højeste fra 2007 på 2.037 mio. kr., jf. figur 4. Set over en femårig periode er egenkapitalen øget 49,6 %. Værdiforøgelsen i værdipapirerne er den væsentligste grund til den positive udvikling i egenkapitalen.

Det skal dog bemærkes, at det forventes, at der i løbet af 2010 sker en markant nedregulering af værdiansættelsen af ejendommene.

**figur 4. Udvikling i Særlig Fonds aktiver og passiver i perioden 2004-2009**

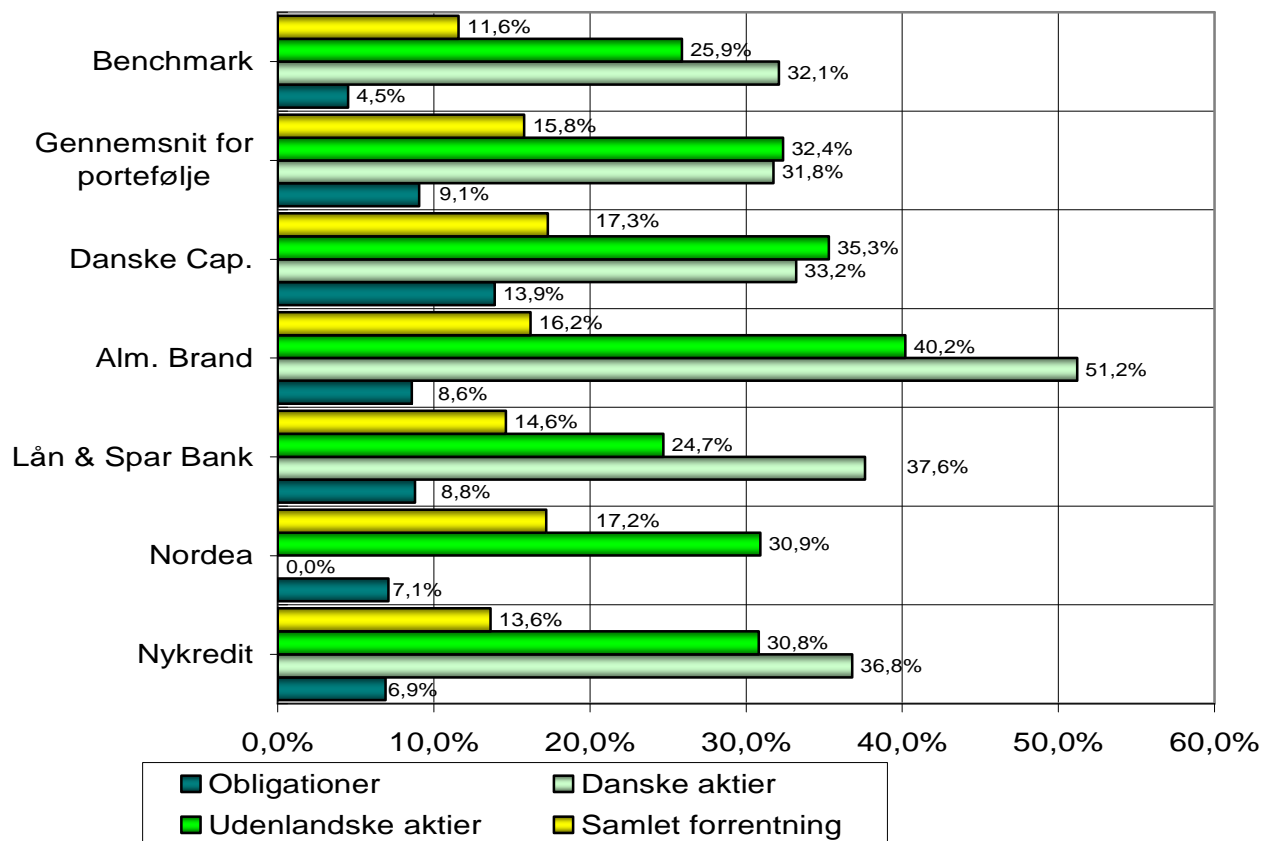


Markedet for værdipapirer i 2009 har været meget gunstigt, hvilket kan ses på figur 5, som viser afkastet i porteføljerne og benchmark fordelt på de enkelte aktivklasser.

Porteføljerne har sammenlagt haft et afkast i 2009 på 15,8 %, mens det samlede benchmark udgør 11,6 %. Alle porteføljernes afkast ligger over benchmark, hvor Danske Capital har opnået det bedste samlede afkast på 17,3 %, mens det er laveste afkast var hos Nykredit med 13,6 %.

Værdipapirernes værdi ved udgangen af 2009 er på 1.176 mio. kr. mod 972,1 ved udgangen af 2008, en stigning på 203,9 mio. kr. I stigningen er inkluderet, at Danske Capital har i 2009 anvendt yderligere 75 mio. kr. af investeringsrammen.

figur 5. Afkast fordelt på aktivklasser i pr. 31. december 2009



### Understøttelseskassen

Understøttelseskassen har i 2009 modtaget 270 ansøgninger mod 289 i året før. Heraf er 218 imødekommet mod 242 i 2008. Den samlede udbetaling af økonomisk støtte er i år på 1,8 mio. kr. mod 1,7 mio. kr. året før.

Til trods for færre imødekomne ansøgninger i 2009 er de samlede tildelinger øget med 0,1 mio. kr. Den gennemsnitlige udbetaling pr. imødekommet ansøgning er steget fra 7.100 kr. til 8.300 kr.

Egenkapitalen er faldet fra 2,2 mio. kr. i 2008 til 2 mio. kr. i 2009.

### Låneafdelingen

Årets resultat viser et overskud på 4,3 mio. kr., hvilket er 0,3 mio. kr. mindre end 2008 og 2,2 mio. kr. mindre end budgettet.

Årsagen til det mindre overskud skyldes bl.a. færre renteindtægter som følge af den lavere rentesats på mellemregningen mellem Låneafdelingen og Hovedkassen. Rentesatsen på mellemregningen følger Hovedkassens kassekredits i Lån & Spar rentesats, som har været faldende i forhold til 2008 og i forhold til budgettet. Derudover har der været forøgede udgifter til hensættelser til imødegåelse af tab. Årets hensættelse er på 0,5 % af de samlede udlån, hvor branchen ligger mellem 1,7-2,1 % ifølge en stikprøveundersøgelse.

Ved udgangen af 2009 er der i alt hensat 4,4 mio. kr. til sager, der er sendt til inkasso, hvilket er 1,6 % af de samlede udlån.

## Bemærkninger

Låneafdelingens samlede udlån er steget med 65 mio. kr. til 283,9 mio. kr. fordelt på 2.875 lån ved udgangen af 2009 mod 218,9 mio. kr. fordelt på 2.406 lån i 2008. Det gennemsnitlige lånebeløb er steget fra ca. 91.000 kr. i 2008 til knap 99.000 kr. i 2009.

Låneafdelingens egenkapital i ultimo 2009 udgør 39,8 mio.kr. Dette er en stigning i forhold til 2008 på 12,2 %.

**Gruppeliv**

Gruppeliv har i 2009 et overskud på 1,9 mio. kr., hvilket er en forringelse på 1,2 mio. kr. i forhold til 2008, og en forbedring i forhold til budgettet på 4,5 mio. kr. Forbedringen i forhold til budgettet ligger i højere bonusindtægter og lavere præmie.

Det samlede antal forsikrede er faldet med 21 til 28.241 forsikrede. Antallet af forsikrede medlemmer er steget med 8 til 26.636, mens antallet af forsikrede ægtefæller er faldet med 29 til 1.605. I 2009 overtog Gruppeliv 553 forsikrede fra det tidligere Dansk Teknisk Lærerforbund. Dette har medvirket til, at faldet i forsikrede i perioden er blevet mindre.

Erstatningsudgifterne udgør i perioden 14,7 mio. kr. mod 17,1 mio. kr. året før. Erstatningsudgifterne er fordelt på 79 dødsfald mod 85 året for, og erstatningsudbetalingerne er faldet fra ca. 201.000 kr. til ca. 186.000 kr. i forhold til 2008.

Egenkapitalen er øget fra 77,3 mio. kr. i 2008 til 80,1 mio. kr. ved udgangen af 2009.

**Grønt regnskab**

Foreningens overordnede mål er at skabe balance mellem det samlede energiforbrug og energiproduktion, samtidig med at foreningen løbende søger at være miljøbevidst. Forbruget af el og varme i Kronborg, forbruget i Kompagnistræde 32 samt Sinatur Konferencehoteller er i 2009 opgjort til 6.351 t. kWh jævnfør figur 6 på næste side. Dette er et fald på 200 t. kWh. i forhold til samme periode sidste år.

Produktionen fra sol- og vindenergi samt varme fra flisfyr er i perioden opgjort til 2.925 t. kWh. jf. figur 6, svarende til 41,6 % af forbruget. I 2008 var produktionen opgjort til 3.062 t. kWh., et fald på 137. Differencen mellem produktion og forbrug er faldet med 62 t. kWh. fra 2008 til 3.426 t. kWh. i 2009.

Ved revision af vores grønne regnskab er det konstateret, at der er medregnet en for stor andel af foreningens ejerandel i vindmølleparken Middelgrunden. Dette har medført, at de tidligere års opgørelse af produktion har været for høje.

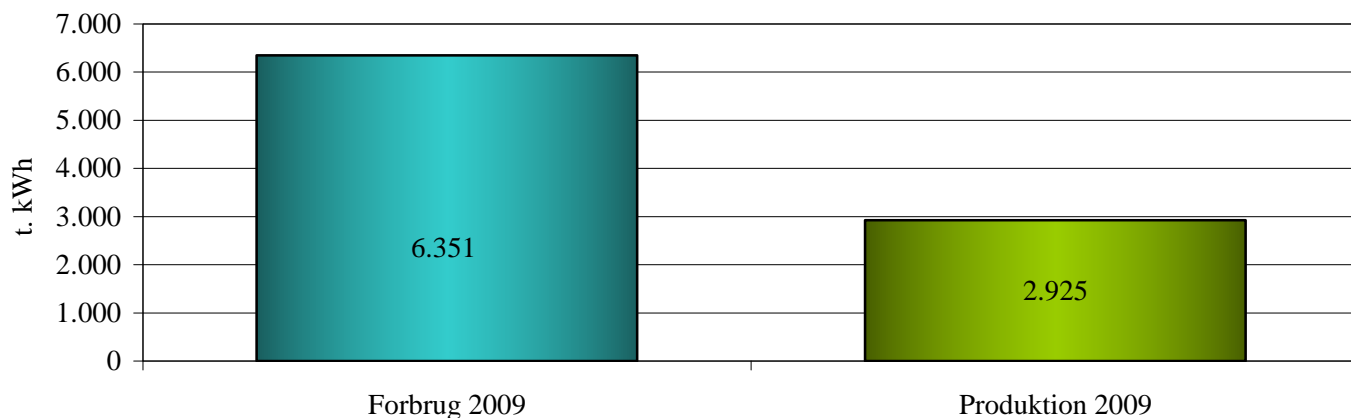
For Sinatur er der udarbejdet en klimaplan med det formål at mindske klimabelastning. Vedvarende energi samt en forstærket indsats for reduceret klimabelastning er således en naturlig forlængelse af disse aktiviteter. En del af energiforbruget er dækket ved egen vedvarende energi i form af vindmølle, to mellemstore solvarmeanlæg og et anlæg til fyring med træflis.

Det er i Sinaturregi besluttet at reducere CO<sub>2</sub> udledning med 25 % og en reduktion af elforbruget med 15 % ved udgangen af 2012 i forhold til 2008.

Der arbejdes p.t. med en klimaplan for sekretariatet.

## Bemærkninger

**figur 6. Energiforbrug 2009 på Kronborg, Kompagnistræde 32 og Sinatur sammenholdt med produktionen af energi fra vindmøller, solfangere, solceller og flisfy**



Flisfyret på Clasonsborg som producerer varme til Sinatur Skarrildhus inkl. bestyrerbolig og Traktørstedet, har i perioden leveret 752 t. kWh. Produktionen svarer til 70 % af det samlede energiforbrug på Skarrildhus og Clasonsborg. Ejendommen er stort set selvforsynende med varme.

Danmarks Lærerforenings andele i vindmøllerne på henholdsvis Middelgrunden og hos Lynetten Vindkraft I/S har samlet i 2009 produceret 1.610 t. kWh., hvilket er en nedgang i forhold til året før på 79 t. kWh. Vindmøllen på Clasonborg har i perioden produceret 514 t. kWh., hvilket er 59 t. kWh. mindre end sidste år.

Produktionen af energi fra solfangere på Sinatur Gl. Avernæs og Sinatur Hotel Frederiksdal udgør 44 t. kWh i 2009, hvilket er et fald på 5 t. kWh året før. Danmarks Lærerforenings andele i Københavns Solcellelaug har produceret 5,6 t. kWh mod 4 t. kWh året før.

Driftsresultat **Hovedkassen**

Note	Driftsresultat inkl. Sinatur 01-01-2008 31-12-2008 (1)	Driftsresultat 01-01-2009 31-12-2009 (2)	År til dato (2) i % af (6) (5)	Budget inkl. bevillinger (6)	
<b>Indtægter</b>					
	Kontingenter	187.650	185.434	99,5	186.300
	Sinatur (Hotel Sixtus, Gl. Avernæs, Haraldskær og Skarrildhus)	-1.146	0		0
	Sinatur, afkast	0	7.153	100,0	7.153
	Ejendomme	1.382	747	50,3	1.483
	Andre indtægter	14.266	12.555	105,3	11.926
	<b>Indtægter</b>	<b>202.153</b>	<b>205.888</b>	<b>99,5</b>	<b>206.862</b>
<b>Udgifter</b>					
	Kongres	1.763	3.715	63,0	5.900
1	Hovedstyrelse	18.657	16.459	86,1	19.109
	Møder og rejser	2.916	2.552	92,8	2.750
	Kurser & konferencer	14.372	13.950	103,5	13.472
	Rabatter til kredse & egen kursusvirksomhed	2.646	2.020	103,3	1.955
	Forbindelse med udlandet	2.663	3.172	96,8	3.278
	Informationsvirksomhed	2.754	2.519	93,8	2.685
	Redaktionen (Folkeskolen/Undervisere mv.)	8.644	11.391	95,6	11.910
	LL/LL-klubberne	2.649	2.989	92,4	3.235
	Kredsandel af Lederforeningsktg.	8.693	8.693	100,0	8.693
	FTF	10.154	10.407	97,6	10.664
	LC	5.659	5.873	97,5	6.023
	Øvrige udgifter	4.344	3.120	80,8	3.863
	Lønninger mv.	73.944	77.412	95,7	80.901
	Kontorhold	22.228	23.113	94,5	24.450
	Revision/juridisk assistance	1.637	1.495	63,4	2.360
	Repræsentation	78	79	79,0	100
	<b>Udgifter</b>	<b>183.802</b>	<b>188.959</b>	<b>93,8</b>	<b>201.347</b>
	<b>Resultat før renter &amp; skat</b>	<b>18.351</b>	<b>16.929</b>	<b>306,9</b>	<b>5.515</b>
	Renter	2.433	4.479	158,7	2.822
	Realiserede kursgevinster	-34	-19	-	0
	<b>Resultat før skat</b>	<b>20.750</b>	<b>21.389</b>	<b>256,6</b>	<b>8.337</b>
2	Skat	943	9.435	-	0
	<b>Resultat før bevillinger</b>	<b>19.807</b>	<b>11.954</b>	<b>143,4</b>	<b>8.337</b>
	Bevillinger vedr. ejendomme	8.195	0	-	0
	Øvrige bevillinger	3.000	0	0,0	3.000
	<b>Årets resultat</b>	<b>8.612</b>	<b>11.954</b>	<b>224,0</b>	<b>5.337</b>

Status **Hovedkassen**

Note	Inkl . Sinatur 31-12-2008	Sinatur 31-12-2008	Eksl. Sinatur 31-12-2008	31-12-2009
<b>Aktiver</b>				
	176.071	73.403	102.668	118.118
	2.282	0	2.282	1.832
3	2.112	742	1.371	1.370
	0	0	38.450	22.412
	14.912	9.193	5.719	10.673
	<b>195.377</b>	<b>83.337</b>	<b>150.490</b>	<b>154.405</b>
	1.764	1.509	256	240
	86.921	-28.687	115.608	66.095
	89.120	0	89.120	89.683
	7.491	6.650	841	632
	<b>185.296</b>	<b>-20.529</b>	<b>205.825</b>	<b>156.650</b>
	1.949.992	0	1.949.992	2.176.899
	2.157	0	2.157	1.971
	35.477	0	35.477	39.814
	<b>1.987.626</b>	<b>0</b>	<b>1.987.626</b>	<b>2.218.684</b>
	<b>2.368.299</b>	<b>62.808</b>	<b>2.343.941</b>	<b>2.529.739</b>
<b>Passiver</b>				
4	25.181	-1.386	26.567	42.928
	0	0	38.450	22.412
	152.516	50.955	101.561	131.985
4	-1.486	0	-1.486	0
5	8.612	-11.119	19.731	11.954
6	<b>184.823</b>	<b>38.450</b>	<b>184.823</b>	<b>209.279</b>
6	<b>26.551</b>	<b>2.677</b>	<b>23.873</b>	<b>22.912</b>
	169.299	21.681	147.619	78.864
	<b>169.299</b>	<b>21.681</b>	<b>147.619</b>	<b>78.864</b>
	1.949.992	0	1.949.992	2.176.899
	2.157	0	2.157	1.971
	35.477	0	35.477	39.814
	<b>1.987.626</b>	<b>0</b>	<b>1.987.626</b>	<b>2.218.684</b>
	<b>2.368.299</b>	<b>62.808</b>	<b>2.343.941</b>	<b>2.529.739</b>
<b>Forpligtelser</b>				
			<b>9.204</b>	<b>9.080</b>
			<b>6.742</b>	<b>6.657</b>

Noter **Hovedkassen**

- 1 I udgiften til hovedstyrelse indgår hovedstyrelsesmedlemmernes omkostningstillæg. For hovedstyrelsesmedlemmer på anciennitetsløn er omkostningstillægget fastsat til 6,5% af formandens løn og for hovedstyrelsesmedlemmer på ny løn er omkostningstillægget fastsat til 7,25% af formandens løn. Beløbene udgør henholdsvis 6.307,93 kr. og 7.035,77 kr. pr. måned.

For forretningsudvalgsmedlemmer på anciennitetsløn ydes i stedet et tillæg, der svarer til 24,5% af formandens løn. Beløbet udgør i alt 23.776,04 kr. pr. måned. For forretningsudvalgsmedlemmer på ny løn er omkostningstillægget fastsat til 28,25% af formandens løn, svarende til 27.415,23 kr.

Derudover indgår formandens samt næstformandens løn. Formandens løn relaterer sig til lønnen for den administrerende direktør for Børne- og Ungdomsforvaltningen i Københavns kommune, excl. personligt tillæg (skalatrin 55 + 134.400 + 130.300 pr. 31/3-00), svarende til 97.045,07 kr. pr. måned.

Næstformandens løn er fastsat til 78,5% af formandens løn, svarende til 76.180,38 kr. pr. måned.

- 2 **Skat kan specificeres således i t.kr.**

Regulering af udskudt skat	9.435
<b>Skat i alt</b>	<b>9.435</b>

- 3 Inventarbeholdningerne incl. kunst er fuld- og nyværdiforsikret for 64.878 t.kr.

- 4 **Op- og nedskrivninger (urealiserede) i t.kr.**

Posten udgør opskrivninger (+) og nedskrivninger (-) i forhold til anskaffelsesværdien, og kan specificeres således:

	Ejd.værdi reg.	Værdipapir reg.	Sinatur, tilknyttet virksomhed	Prioritets- gæld reg.	I alt
Saldo 1/1-2009 inkl. Sinatur	25.181	-1.486	38.450	0	62.145 t.kr.
Andel vedr. Sinatur 1/1-2009	-1.386	0	0	0	-1.386 t.kr.
Saldo i Hovedkassen 1/1-2009	26.567	-1.486	38.450	0	63.531 t.kr.
Årets reguleringer	14.423	3.424	-16.039	0	1.809 t.kr.
<b>Saldo 31/12-2009</b>	<b>40.990</b>	<b>1.938</b>	<b>22.412</b>	<b>0</b>	<b>65.340 t.kr.</b>

5 <b>Årets resultat</b>	01/01-08- 31/12-08	01/01-09- 31/12-09
Resultat i hovedkassen	8.612	11.954
Resultat i Sinatur (Hotel Sixtus, Gl. Avernæs og Skarrildhus)	11.119	
<b>Årets resultat</b>	<b>19.731</b>	<b>11.954</b>

- 6 **Egenkapital**

Egenkapitalens udvikling fra 1/1-2009 til 31/12-2009

Hovedkassens egenkapital pr. 1/1-2009	184.823 t.kr.
Resultat pr. 31/12-2009	11.954 t.kr.
Regulering af udskudt skat vedr. Sinatur før 2009	10.693 t.kr.
Ændring i ejendomsværdi	14.423 t.kr.
Kursregulering af værdipapirer	3.424 t.kr.
Regulering vedr. tilknyttede virksomheder	-16.039 t.kr.
<b>Egenkapital pr. 31/12-2009</b>	<b>209.279 t.kr.</b>

- 6 **Hensættelser**

Posten består af hensættelser i forbindelse med frikøb og fratrædelser i hovedstyrelsen, udskudt skat samt feriepengeforpligtelse. Pr. 31/12-2009 fordeler hensættelserne sig på følgende måde:

Hovedstyrelse frikøb og fratrædelser	7.055 t.kr.
Udskudt skat	7.600 t.kr.
Feriepengeforpligtelse	8.256 t.kr.
<b>Hensættelser pr. 31/12-2009</b>	<b>22.912 t.kr.</b>

Noter **Hovedkassen**

---

**Revision**

I henhold til lov 1990-0613 nr. 404 skal det oplyses, at der ikke er ydet bidrag til politiske partier eller partipolitiske formål i øvrigt.

Det samlede honorar for Danmarks Lærereforening til revision og regnskabsassistance kan specificeres således:

Revision og skatteopgørelser hovedkassen og Særlig Fond	495 t.kr.
Revision og skatteopgørelser Sinatur Konferencetoteller	263 t.kr.
Revision og skatteopgørelser investeringsejendomme	294 t.kr.

Andre revisionsudgifter, herunder konsulentassistance, afholdelse af kurser og skatterådgivning	320 t.kr.
---	-----------

---

<b>Revision</b>	<b>1.372 t.kr.</b>
-----------------	--------------------

---

## Påtegning Hovedkassen



Anders Bondo Christensen  
Formand



Oskar Trieb  
Økonomichef

Til medlemmerne af Danmarks Lærerforening

#### Den uafhængige revisors påtegning

Vi har revideret årsrapporten for Danmarks Lærerforening for regnskabsåret 1. januar til 31. december 2009, omfattende anvendt regnskabspraksis, resultatopgørelse, balance, egenkapitalopgørelse, pengestrømsopgørelse, noter samt ledelsesberetning.

#### Ledelsens ansvar for årsrapporten

Foreningens ledelse har ansvaret for at udarbejde og aflægge en årsrapport, der giver et retvisende billede, og en ledelsesberetning, der indeholder en retvisende redegørelse.

Dette ansvar omfatter udformning, implementering og opretholdelse af interne kontroller, der er relevante for at udarbejde og aflægge en årsrapport og en ledelsesberetning uden væsentlig fejlinformation, uanset om fejlinformationen skyldes besvigelser eller fejl samt valg og anvendelse af en hensigtsmæssig regnskabspraksis og udøvelse af regnskabsmæssige skøn, som er rimelige efter omstændighederne.

#### Revisors ansvar og den udførte revision

Vort ansvar er at udtrykke en konklusion om årsrapporten og ledelsesberetning på grundlag af vor revision. Vi har udført vor revision i overensstemmelse med danske revisionsstandarder. Disse standarder kræver, at vi lever op til etiske krav samt planlægger og udfører revisionen med henblik på at opnå høj grad af sikkerhed for, at årsrapporten og ledelsesberetningen ikke indeholder væsentlig fejlinformation.

En revision omfatter handlinger for at opnå revisionsbevis for de beløb og oplysninger, der er anført i årsrapporten. De valgte handlinger afhænger af revisors vurdering, herunder vurderingen af risikoen for væsentlig fejlinformation i årsrapporten, uanset om fejlinformationen skyldes besvigelser eller fejl.

Ved risikovurderingen overvejer revisor interne kontroller, der er relevante for foreningens udarbejdelse og aflæggelse af en årsrapport, der giver et retvisende billede samt for udarbejdelse af en ledelsesberetning, der indeholder en retvisende redegørelse, med henblik på at udforme revisionshandlingerne, der er passende efter omstændighederne, men ikke med det formål at udtrykke en konklusion om effektiviteten af foreningens interne kontrol.

En revision omfatter endvidere stillingtagen til, om den af ledelsen anvendte regnskabspraksis er passende, om de af ledelsen udøvende regnskabsmæssige skøn er rimelige samt en vurdering af den samlede præsentation af årsrapporten og ledelsesberetningen.

Det er vor opfattelse, at det opnåede revisionsbevis er tilstrækkeligt og egnet som grundlag for vor konklusion.

Revisionen har ikke givet anledning til forbehold.

#### Konklusion

Det er vor opfattelse, at årsrapporten giver et retvisende billede af foreningens aktiver, passiver og finansielle stilling pr. 31. december 2009 samt af resultatet af foreningens aktiviteter og pengestrømme for regnskabsåret 1. januar til 31. december 2009, samt at ledelsesberetningen indeholder en retvisende redegørelse.

København, den

6/4 2010



Jens Kjær



Verner Hylby

Revisionsfirmaet  
Edelbo & Lund-Larsen



Palle Mørch  
Statsautoriseret revisor

Driftsresultat **Særlig Fond**

Note	Driftsresultat inkl. 01-01-2008 31-12-2008 (1)	Sinatur 01-01-2009 31-12-2009 (2)	Driftsresultat 01-01-2009 31-12-2009 (2)	År til dato (2) i % af (6) (5)	Budget inkl. bevillinger (6)
<b>Indtægter</b>					
	Investeringsejendomme	11.949	11.538	67,0	17.214
	Sinatur (Hotel Frederiksdal, Hotel Storebælt og Clasonsborg)	855	0	0,0	0
	Sinatur, afkast	0	6.943	100,0	6.943
	Vedl.-pulje konferencehoteller	-600	0	-	0
	<b>Indtægter</b>	<b>12.204</b>	<b>18.480</b>	<b>76,5</b>	<b>24.157</b>
<b>Udgifter</b>					
	Adm.bidrag t/hovedkassen	621	649	99,9	650
	Rabatter til kredse & kursusvirksomhed	1.170	1.960	103,3	1.897
	Konfliktberedskab	5	0	-	0
	Andre udgifter	1.923	4.693	240,9	1.949
	Revisionshonorar	300	544	197,7	275
	<b>Udgifter</b>	<b>4.020</b>	<b>7.847</b>	<b>164,5</b>	<b>4.771</b>
	<b>Resultat før renter &amp; skat</b>	<b>8.184</b>	<b>10.634</b>	<b>54,9</b>	<b>19.386</b>
<b>Renter</b>					
<b>Renteindtægter</b>					
	Bank og øvrige renter	847	916	437,2	209
	Renter af mellemværender	6.581	176	3,5	5.000
	Obligationsrenter	35.477	30.100	102,5	29.353
	Udbytter	11.822	10.091	70,2	14.381
	<b>Renteindtægter og udbytter</b>	<b>54.727</b>	<b>41.283</b>	<b>84,3</b>	<b>48.943</b>
<b>Renteudgifter</b>					
	Bank og øvrige renter	7.282	5.706	52,8	10.800
	Renter af mellemværender	9.054	2.430	48,6	5.000
	Diverse gebyrer	29	14	-	0
	Prioritetsrenter	755	1.307	155,0	843
	<b>Renteudgifter</b>	<b>17.120</b>	<b>9.458</b>	<b>56,8</b>	<b>16.643</b>
	<b>Renter</b>	<b>37.608</b>	<b>31.826</b>	<b>98,5</b>	<b>32.300</b>
	<b>Resultat før realiserede kursgevinster og tab</b>	<b>45.792</b>	<b>42.459</b>	<b>82,1</b>	<b>51.686</b>
	Realiserede kursgevinster	-43.330	-30.263	-	0
	<b>Resultat før skat</b>	<b>2.462</b>	<b>12.196</b>	<b>23,6</b>	<b>51.686</b>
1	Skat	-3.182	3.229	-	0
	<b>Årets resultat</b>	<b>5.644</b>	<b>8.968</b>	<b>17,4</b>	<b>51.686</b>

Status **Særlig Fond**

Note	Inkl. Sinatur 31-12-2008	Sinatur 31-12-2008	Ekst. Sinatur 31-12-2008	31-12-2009
<b>Aktiver</b>				
	712.975	62.547	650.427	712.087
	10.917	0	10.917	10.931
2	1.135	1.132	2	2
	3.614	6.668	-3.055	0
3	452.855	0	400.581	441.861
	<b>1.181.495</b>	<b>70.348</b>	<b>1.058.873</b>	<b>1.164.881</b>
	989	989	0	0
	112.080	-18.734	130.814	124.932
	972.156	16	972.140	1.175.988
	37.758	4.869	32.889	10.958
	<b>1.122.983</b>	<b>-12.860</b>	<b>1.135.843</b>	<b>1.311.878</b>
	<b>2.304.479</b>	<b>57.489</b>	<b>2.194.716</b>	<b>2.476.759</b>
<b>Passiver</b>				
4	267.513	-21.430	288.943	337.487
4	373.590	0	321.317	359.425
	1.388.083	-28.071	1.416.154	1.487.249
4	-84.730	0	-84.730	-16.145
4	-108	-24	-83	-83
5	5.644	-2.748	8.392	8.968
6	<b>1.949.992</b>	<b>-52.274</b>	<b>1.949.992</b>	<b>2.176.899</b>
7	<b>81.906</b>	<b>1.860</b>	<b>80.046</b>	<b>82.289</b>
	13.980	12.032	1.949	1.949
	258.600	95.871	162.729	215.622
	<b>272.580</b>	<b>107.902</b>	<b>164.678</b>	<b>217.571</b>
	<b>2.304.479</b>	<b>57.489</b>	<b>2.194.716</b>	<b>2.476.759</b>

Noter **Særlig Fond**

1 **Skat kan specificeres således i t.kr.**

Regulering af udskudt skat	3.229 t.kr.
<b>Skat i alt</b>	<b>3.229 t.kr.</b>

2 Inventarbeholdningerne incl. kunst er fuld- og nyværdiforsikret for 11.846 t.kr.

3 **Kapitalinteresser**

Kapitalinteresser sammensætter sig som følger:

FS Design ApS	44.907 t.kr.
LPA Holding A/S	361.761 t.kr.
Lån & Spar Bank A/S	35.193 t.kr.
<b>Kapitalinteresser 31/12-2009</b>	<b>441.861 t.kr.</b>

4 **Urealiserede op- og nedskrivninger i forhold til anskaffelsesprisen i t.kr.**

	Ejd.værdi reg.	Værdipapir reg.	Prioritets- gæld reg.	Kapitalinteresser inkl. Sinatur, tilknyttet virksomhed	I alt
Saldo 1/1-2009 inkl. Sinatur	267.513	-84.730	-108	321.317	503.991 t.kr.
Andel vedr. Sinatur 1/1-2009	-21.430	0	-24	0	-21.454 t.kr.
Saldo i Særlig Fond 1/1-2009	288.943	-84.730	-83	321.317	525.446 t.kr.
Årets reguleringer	48.544	68.585	0	38.109	155.237 t.kr.
<b>Saldo 31/12-2009</b>	<b>337.487</b>	<b>-16.145</b>	<b>-83</b>	<b>359.425</b>	<b>680.683 t.kr.</b>

5 **Årets resultat**

Resultat i Særlig Fond	01/01-08- 31/12-08	01/01-09- 31/12-09
Resultat i Sinatur (Hotel Frederiksdal, Hotel Storebælt og Clasonsborg)	5.644	8.968
<b>Årets resultat</b>	<b>8.392</b>	<b>8.968</b>

6 **Egenkapital**

Egenkapitalens udvikling fra 1/1-2009 til 31/12-2009

Særlig Fonds egenkapital pr. 1/1-2009	2.012.695 t.kr.
Resultat pr. 31/12-2009	8.968 t.kr.
Ændring i ejendomsværdi	48.544 t.kr.
Kursregulering af værdipapirer	68.585 t.kr.
Kapitalinteresser inkl. Sinatur tilknyttet virksomhed	38.109 t.kr.
<b>Egenkapital pr. 31/12-2009</b>	<b>2.176.899 t.kr.</b>

7 **Hensættelser til**

Negativ kapitalandel (Sinatur)	3.171 t.kr.
Udskudt skat	79.118 t.kr.
<b>Hensættelser pr. 31/12-2009</b>	<b>82.289 t.kr.</b>

Noter **Særlig Fond****Særlig Fonds afkast i t.kr.**

Resultat før skat	12.196
Ejendomme	48.544
Urealiserede kursreguleringer af værdipapirer og kapitalinteresser	106.694
Årets kursregulering af prioritetsgæld	0
<b>Særlig Fonds afkast</b>	<b>167.434</b>

Resultatet svarer til et positivt afkast i Særlig Fond på 8,3 % beregnet ud fra egenkapitalen primo.

**Beregningsgrundlag for eventuel udlodning fra Særlig Fond**

Ifølge vedtægterne §20, stk. 2, kan hovedstyrelsen fremsætte forslag om størrelsen af den del af kapitaltilvæksten i Særlig Fond, som kan overføres til kredsens særlige fonde. Beregningen skal vise såvel den realiserede som urealiserede værditilvækst, hvorfor resultatet tillægges de urealiserede kursreguleringer på værdipapirer, kapitalinteresser og prioritetsgæld.

Jævnfør beregningsgrundlaget er der for 2009 ikke mulighed for at overføre midler til kredsens særlige fonde:

Særlig Fonds egenkapital pr. 1/1-2009	2.012.695
Ultimo formue 2009	2.176.899
Stigning inkl. urealiseret kursregulering	164.205

## Årets urealiseret kursregulering:

Ejendomme	48.544 t.kr.	
Kapitalinteresser	38.109 t.kr.	
Værdipapirregulering	68.585 t.kr.	
Prioriteter	0 t.kr.	155.237

Årets realiserede formuetilvækst	8.968
----------------------------------	-------

## Realsikring af Særlig Fonds formue:

Særlig Fonds primo formue 2009	2.012.695
Stigning i nettoprisindekset fra gennemsnit 2008 til 2009: 2,10%	42.267

## Overskud til evt. udlodning til kredsens særlige fonde:

Realiseret tilvækst	8.968
Værdisikring	-42.267
<b>Til eventuel udlodning</b>	<b>-33.299</b>

Regnskab **Understøttelseskassen**

Note	Driftsresultat	Driftsresultat	År til	Budget
	01-01-2008 31-12-2008 (1)	01-01-2009 31-12-2009 (2)	dato (2) i % af (6) (5)	inkl. bevillinger (6)
<b>Indtægter</b>				
Medlemsbidrag fra hovedkassen	1.733	1.726	100,0	1.726
Andre indtægter	2	40	-	0
<b>Indtægter</b>	<b>1.735</b>	<b>1.766</b>	<b>102,3</b>	<b>1.726</b>
<b>Udgifter</b>				
Støtte til lærere	1.335	1.607	127,6	1.260
Støtte til pensionerede lærere	62	86	41,0	210
Støtte til lærerbørn	322	151	23,9	630
Tilskud til ophold på konferencehotell	0	11	-	0
Tilskud husleje Teglgården	52	27	67,2	40
Pensionistrabat feriehuse	64	68	88,7	77
Andre udgifter	19	35	138,3	25
<b>Udgifter</b>	<b>1.854</b>	<b>1.985</b>	<b>88,5</b>	<b>2.242</b>
<b>Resultat før renter</b>	<b>-120</b>	<b>-218</b>	<b>42,3</b>	<b>-516</b>
Renter	90	32	42,2	77
<b>Årets resultat</b>	<b>-30</b>	<b>-186</b>	<b>42,4</b>	<b>-439</b>

	31-12-2008	31-12-2009
<b>Aktiver</b>		
Tilgodehavender	2.159	1.984
<b>Aktiver</b>	<b>2.159</b>	<b>1.984</b>
<b>Passiver</b>		
Overført resultat, primo	2.187	2.157
Årets resultat	-30	-186
Overført resultat	2.157	1.971
<b>Egenkapital</b>	<b>2.157</b>	<b>1.971</b>
Gæld	2	13
<b>Passiver</b>	<b>2.159</b>	<b>1.984</b>

Regnskab **Låneafdelingen**

Note	Driftsresultat	Driftsresultat	År til	Budget
	01-01-2008 31-12-2008	01-01-2009 31-12-2009	dato (2) i % af (6)	inkl. bevillinger
	(1)	(2)	(5)	(6)
<b>Indtægter</b>				
Renteindtægter fra lån	15.210	12.992	75,0	17.325
<b>Indtægter</b>	<b>15.210</b>	<b>12.992</b>	<b>75,0</b>	<b>17.325</b>
<b>Udgifter</b>				
Administrationshonorar	310	333	105,4	316
Hensat til tab på låntagere	814	1.403	701,3	200
Diverse omkostninger	199	158	108,7	145
<b>Udgifter</b>	<b>1.323</b>	<b>1.893</b>	<b>286,4</b>	<b>661</b>
<b>Resultat før renter</b>	<b>13.887</b>	<b>11.099</b>	<b>66,6</b>	<b>16.664</b>
Renteindtægter	1.382	595	39,7	1.500
Renter af udlån	10.605	7.357	63,5	11.588
<b>Årets resultat</b>	<b>4.663</b>	<b>4.337</b>	<b>66,0</b>	<b>6.576</b>

	31-12-2008	31-12-2009
<b>Aktiver</b>		
Tilgodehavender	254.383	323.763
<b>Aktiver</b>	<b>254.383</b>	<b>323.763</b>
<b>Passiver</b>		
Overført resultat, primo	30.814	35.477
Årets resultat	4.663	4.337
Overført resultat	35.477	39.814
<b>Egenkapital</b>	<b>35.477</b>	<b>39.814</b>
Gæld	218.906	283.949
<b>Passiver</b>	<b>254.383</b>	<b>323.763</b>

**Sinatur Konferencehoteller**

---

	31-12-2008	31-12-2009
Bruttoomsætning	126.248	120.708
Dækningsbidrag	101.204	95.511
Resultat før interne rabatter	4.267	3.800
Finansielle poster	-2.401	-208
Periodens resultat	-3.736	-12.222
Egenkapital	40.647	20.524
Balancesum	272.785	299.383
Overskudsgrad (EBIT-margin), pct.	-3,0%	-10,1%
Egenkapitalandel, pct	14,9%	6,9%
Egenkapitalens forrentning, pct.	-4,8%	-51,3%

Regnskab **Gruppeliv**

Note	Driftsresultat	Driftsresultat	År til	Budget
	01-01-2008 31-12-2008	01-01-2009 31-12-2009	dato (2) i % af (6)	inkl. bevillinger
	(1)	(2)	(5)	(6)
<b>Indtægter</b>				
Præmieindtægter	15.870	15.642	95,0	16.459
Bonus	49.262	47.540	103,9	45.742
Andre indtægter	2	0	-	0
<b>Indtægter</b>	<b>65.134</b>	<b>63.182</b>	<b>101,6</b>	<b>62.201</b>
<b>Udgifter</b>				
Præmie til Forenede Gruppeliv	62.073	61.314	95,2	64.426
Lønninger	498	527	105,4	500
Revision	12	16	84,2	19
Kontorhold	161	159	88,3	180
Tab på præmieindbetaling	1	0	-	0
Øvrige udgifter	9	29	19,1	150
<b>Udgifter</b>	<b>62.754</b>	<b>62.045</b>	<b>95,1</b>	<b>65.275</b>
<b>Resultat før renter</b>	<b>2.380</b>	<b>1.137</b>	<b>-37,0</b>	<b>-3.074</b>
Nettorenter	642	719	179,7	400
<b>Årets resultat</b>	<b>3.023</b>	<b>1.856</b>	<b>-69,4</b>	<b>-2.674</b>

	31-12-2008	31-12-2009
<b>Aktiver</b>		
Tilgodehavender	62.400	63.384
Likvide beholdninger	30.131	32.062
<b>Omsætningsaktiver</b>	<b>92.531</b>	<b>95.445</b>
<b>Aktiver</b>	<b>92.531</b>	<b>95.445</b>
<b>Passiver</b>		
<b>1 Egenkapital</b>		
Overført resultat, primo	74.240	78.293
Årets resultat	3.023	1.856
Overført resultat	77.263	80.149
<b>Egenkapital</b>	<b>77.263</b>	<b>80.149</b>
Gæld	15.268	15.297
<b>Passiver</b>	<b>92.531</b>	<b>95.445</b>

**1 Egenkapital**

Egenkapitalens udvikling fra 1/1-2009 til 31/12-2009

Samlet egenkapital pr. 1/1-2009	77.263
Overførte medlemmer fra DPL	1.030
Overført resultat, primo	78.293
Årets resultat	1.856
<b>Egenkapital pr. 31/12-2009</b>	<b>80.149</b>

Påtegning Gruppeliv


Anders Bondo Christensen  
Formand



Oskar Trieb  
Økonomichef

Til medlemmer af Gruppeliv

#### Den uafhængige revisors påtegning

Vi har revideret årsrapporten for Gruppeliv for regnskabsåret 1. januar til 31. december 2009, omfattende anvendt regnskabspraksis, resultatopgørelse, balance, egenkapitalopgørelse, samt ledelsesberetning.

#### Ledelsens ansvar for årsrapporten

Foreningens ledelse har ansvaret for at udarbejde og aflægge en årsrapport, der giver et retvisende billede og en ledelsesberetning, der indeholder en retvisende redegørelse.

Dette ansvar omfatter udformning, implementering og opretholdelse af interne kontroller, der er relevante for at udarbejde og aflægge en årsrapport og en ledelsesberetning uden væsentlig fejlinformation, uanset om fejlinformationen skyldes besvigelser eller fejl samt valg og anvendelse af en hensigtsmæssig regnskabspraksis og uøvelse af regnskabsmæssige skøn, som er rimelige efter omstændighederne.

#### Revisors ansvar og den udførte revision

Vort ansvar er at udtrykke en konklusion om årsrapporten og ledelsesberetningen på grundlag af vor revision. Vi har udført vor revision i overensstemmelse med danske revisionsstandarder. Disse standarder kræver, at vi lever op til etiske krav samt planlægger og udfører revisionen med henblik på at opnå høj grad af sikkerhed for, at årsrapporten og ledelsesberetningen ikke indeholder væsentlig fejlinformation.

En revision omfatter handlinger for at opnå revisionsbevis for de beløb og oplysninger, der er anført i årsrapporten og i ledelsesberetningen. De valgte handlinger afhænger af revisors vurdering, herunder vurderingen af risikoen for væsentlig fejlinformation i årsrapporten, uanset om fejlinformationen skyldes besvigelser eller fejl.

Ved risikovurderingen overvejer revisor interne kontroller, der er relevante for foreningens udarbejdelse og aflæggelse af en årsrapport, der giver et retvisende billede samt for udarbejdelse af en ledelsesberetning, der indeholder en retvisende redegørelse, med henblik på at udforme revisionshandling, der er passende efter omstændighederne, men ikke med det formål at udtrykke en konklusion om effektiviteten af foreningens interne kontrol.

En revision omfatter endvidere stillingtagen til, om den af ledelsen anvendte regnskabspraksis er passende, om de af ledelsen uøvede regnskabsmæssige skøn er rimelige samt en vurdering af den samlede præsentation af årsrapporten og ledelsesberetningen.

Det er vor opfattelse, at det opnåede revisionsbevis er tilstrækkeligt og egnet som grundlag for vor konklusion.

Revisionen har ikke givet anledning til forbehold.

#### Konklusion

Det er vor opfattelse, at årsrapporten giver et retvisende billede af Gruppelivs aktiver, passiver og finansielle stilling pr. 31. december 2009 samt af resultatet af foreningens aktiviteter gennem pengestrømme for regnskabsåret 1. januar til 31. december 2009 samt at ledelsesberetningen indeholder en retvisende redegørelse.

København, den

6/4 2010




Jens Kjær



Verner Hylby

Revisionsfirmaet  
Edelbo & Lund-Larsen



Palle Mørch  
Statsautoriseret revisor

**Anvendt regnskabspraksis**

---

Regnskabsprincipperne er ændret.

Konsolideringen er foretaget som i tidligere år, hvor Særlig Fond, Understøttelseskassen og Låneafdelingen indgår i hovedkassens regnskab med deres egenkapital i statusregnskabet.

**Renter:**

Der er foretaget periodisering af renter, således at den del, der vedrører året, er medtaget i driften. Tilgodehavende og skyldige renter er opført under periodeafgrænsningsposter. Samtlige mellemregninger renteberegnes med Lån & Spar Banks gennemsnitlige pengemarkedsrente, som opgøres kvartalsvis.

**Ejendomme:**

Ejendomme er optaget til den seneste offentlige kontantvurdering og posten er indeholdt i grunde og bygninger ekskl. driftsmateriel & inventar samt anlægsaktiver under udførelse.

**Afskrivninger:**

Inventar og maskiner afskrives normalt fuldt ud ved anskaffelsen. For kantineinventar sker der dog en aktivering med afskrivning over aktivets levetid. Vedligehold og inventar mm. i Sinatur samt tekniske installationer på ejendomme lineært over forventet forventet levetid.

**Skat:**

Hovedkassen og Særlig Fond er en fælles juridisk enhed, hvor skatten fordeles efter over-/underskud i de to enheder. I beregningerne indgår et konsolideringsfradrag. Anvendelse af dette konsolideringsfradrag, medfører at skattemæssige underskud ikke kan fremføres til kommende indkomstår. Som følge af skattemæssige afskrivningssaldi samt fremført skattemæssige tab på aktier i Særlig Fond udløser årets resultat ikke skat. Den udskudte skat skal beregnes ud fra forskellen mellem den regnskabs- og den skattemæssige værdi af ejendomme ultimo året.

**Kapitalinteresser:**

Foreningens datterselskaber, A/S Hotel Frederiksdal og FS Design ApS samt foreningens andel i LPA Holding A/S er alle optaget til indre værdi pr. 31. december 2009. Herudover indgår den del af foreningens aktier i Lån & Spar Bank A/S, der er omfattet af aktionæroverenskomsten til kursværdi pr. 31. december 2009.

**Værdipapirer:**

Børsnoterede obligationer, der er konvertible, er opført til kurs pari eller børskurs pr. 31. december 2009, hvor denne er lavere. Øvrige børsnoterede obligationer er opført til kursværdi pr. 31. december 2009. Børsnoterede aktier er opført til kursværdi pr. 31. december 2009. Avance ved salg af aktier beregnes efter skattemæssige regler, hvilket betyder, at anskaffelsessummen indgår til gennemsnitsprisen. Til beregning af skattepligtige avancer anvendes reglen om first in-first out (FiFO).

**Varebeholdninger:**

Varebeholdninger er optaget til anskaffelsespris.

**Prioritetsgæld:**

Prioritetsgæld er optaget til den skattemæssige kurs pr. 31. december 2009, dog højst kurs 100.