

DANMARKS LÆRERFORENING
ÅRSRAPPORT
2010



Indholdsfortegnelse

| | |
|--|----|
| Bemærkninger..... | 1 |
| Driftsresultat Hovedkassen..... | 9 |
| Status Hovedkassen..... | 10 |
| Noter Hovedkassen..... | 11 |
| Driftsresultat Særlig Fond..... | 14 |
| Status Særlig Fond..... | 15 |
| Noter Særlig Fond..... | 16 |
| Sinatur Konferencehoteller..... | 18 |
| Regnskab Understøttelseskassen..... | 19 |
| Regnskab Låneafdelingen..... | 20 |
| Regnskab Gruppeliv..... | 21 |
| Anvendt Regnskabspraksis..... | 23 |
| BILAG | |
| Bilag 1 Specifikation Hovedkassen..... | 1 |
| Bilag 2 Regnskab FS Design ApS..... | 4 |
| Bilag 3 Regnskab A/S Hotel Frederiksdal..... | 5 |
| Bilag 4 Regnskab Akut-Fonden..... | 6 |

Bemærkninger

Regnskabsprincipper

Nye skatteregler betyder, at vi beskattes af urealiserede kursgevinster og -tab på værdipapirer allerede i det år, hvor kursgevinsten/-tabet opstår. Tidligere skete beskatning først, når gevinsten/tabet blev realiseret. Derfor har vi valgt at indtægtsføre/udgiftsføre urealiserede kursgevinster/-tab i det år, hvor de opstår, så der skabes større overensstemmelse mellem driftsresultatet og årets skat. Tidligere indgik urealiserede kursavancer og kurstab i opskrivningshenlæggelser under egenkapitalen. Ændring har medført et fald i årets resultat på 0,34 mio. kr. i hovedkassen og en forbedring af resultatet på 81 mio. kr. i Særlig Fond.

Resultatet for 2010 i Hovedkassen

Årets resultat viser et underskud på 8,4 mio.kr. mod et budgetteret overskud på 0,8 mio. kr. Forringelsen af resultatet i forhold til budgettet skyldes hovedsageligt, at der er budgetteret med en indtægt på 7,2 mio. kr. på udbytte fra Sinatur. Resultatet i Sinatur giver imidlertid ikke mulighed for et sådant udbytte i 2010.

Herudover er resultatet præget af den forventede tilbagegang i antal medlemmer og den fortsat stigende udgift til medlemsbladet samt stigende udgifter til kurser og konferencer. Fra 2010 er konsolideringsfradraget midlertidigt sat ud af kraft, hvorfor der bliver skattebetaling på 1,4 mio. kr. af de skattemæssige aktiviteter.

Egenkapitalen er ved udgangen af 2010 faldet med 10,7 mio. kr. til 198,6 mio. kr.

Hovedkassens økonomi er tilstrækkelig robust til at kunne håndtere underskud i et enkelt regnskabsår, men hvis problemet er af mere vedvarende karakter er det bekymrende på længere sigt, at foreningens økonomiske råderum udhules.

Kontingentindtægter og medlemsudvikling

Kontingentindtægterne er i forhold til 2009 faldet med 10,9 mio. kr. til 174,5 mio. kr. Faldet skyldes hovedsageligt den omlægning, der fandt sted med udgangen af 2009, hvor kredsens andel af lederforeningskontingentet bortfaldt, mod at kontingentet samtidig blev nedsat med 11 kr. om måneden, svarende til i alt ca. 9 mio. kr.

Samtidig har der været en tilbagegang i medlemstallet på 1.008 medlemmer til gennemsnitligt 92.175 medlemmer. For de aktive medlemmer udgjorde faldet 724 medlemmer til gennemsnitligt 67.501 medlemmer. Det svarer til en mindre kontingentindtægt på ca. 1,9 mio.kr.

Antallet af pensionerede medlemmer er øget med 443 til gennemsnitligt 18.393 medlemmer, hvilket er 100 færre pensionerede end budgetteret. Antallet af betalende pensionister er dog 450 færre end budgetteret, svarende til en mindre kontingentindtægt på ca. 0,4 mio. kr.

Det øgede optag på professionslæreruddannelsen i de seneste år kan endnu ikke opveje det fald i antallet af lærerstuderende medlemmer, der har været som følge af mindre årgange på uddannelsen. Gennemsnitligt er antallet af lærerstuderende faldet med 694 til gennemsnitligt 5.502 medlemmer i 2010. Ved udgangen af 2010 ses dog en positiv udvikling, idet antallet er øget til 5.840 medlemmer, hvilket er 117 medlemmer færre end ved udgangen af 2009.

Der er i perioden november/december gennemført en undersøgelse om organisationsgraden i Danmarks Lærerforening. Der er blevet sendt spørgeskemaer ud til 2.016 tillidsrepræsentanter, hvoraf 1.482 har svaret. Undersøgelsens resultat viser en organisationsprocent på 96 % i forhold til det samlede antal medlemsberettigede, som tillidsrepræsentanterne har indberettet.

Bemærkninger

Ejendomme

Resultatet for ”Kronborg ” og sommerhusene viser et overskud på 1,1 mio. kr., hvilket er 0,5 mio. kr. højere end budgetteret. Forbedringen skyldes bl.a. regulering af huslejeindtægten i ”Kronborg”.

Hovedstyrelse og udvalg

Udgiften til hovedstyrelse og udvalg er samlet på 20,7 mio. kr., svarende til 97,4 % af budgettet. Forbruget til hovedstyrelsen er øget 3,3 mio. kr. i forhold til 2009. Merudgifterne skyldes bl.a. gennemslag af OK-08, udgifter til ekstra frikøb af hovedstyrelsesmedlemmer, samt at der fra 2010 hen sættes til feriepenge.

Møder og rejser

Budgettet til møder og rejser afsættes normalt i forhold til gennemsnittet for de seneste 3 år. I 2010 er der ud over budgettet givet en bevilling på 1,5 mio. kr. til TR-stormøde i maj 2010. Da udgifterne på området imidlertid har været væsentlig mindre end normalt er der samlet en besparelse på 2 mio. kr. på området. Ses alene på bevillingen til TR-stormødet er der her en besparelse på 0,6 mio. kr.

Kurser og konferencer

Udgiften til kurser og konferencer er i 2010 steget med 2,7 mio. kr. til 17 mio. kr. i forhold til budgettet på 14,2 mio. kr. Merforbruget skal dog ses i lyset af, at der i budgettet kun er afsat 80 % af den samlede ramme for området, jf. hovedstyrelsens beslutning i 2007 om ændret budgetteringsmetode. Rammen for 2010 er på 17,8 mio. kr. I forhold til 2009 er der i 2010 anvendt 3 mio. kr. mere.

Generelt er udgifterne større i lige år end i ulige. Det skyldes, at der i lige år afvikles lederudviklingsforløb for nye kredsformænd (tidligere ”Formandskole”), NLS afholder sommerkursus, og der afvikles et ekstra seniorkursus.

Derudover er der i 2010 følgende specifikke årsager til det større forbrug:

- antallet af kursustilbud har været større end tidligere, og der har generelt været flere deltagere på kurserne (jf. årsrapporten til hovedstyrelsen om foreningens kursusvirksomhed i 2010)
- mødeaktiviteten har været høj, og der har været tale om møder med mange deltagere. Fx regionale TR møder om OK 11 og regionale kredsformandsmøder om arbejdstid og afskedigelser
- der er afholdt flere konferencer end i 2009, herunder bl.a. kredsformandskonferencen i forbindelse med kravopstillingen til OK 11.
- det årlige møde med de forpligtende kredssamarbejders repræsentanter på kursusområdet (Kursusforum) blev ændret fra et dagmøde med 22 deltagere til et 12-12 kursus for alle kredsens kursusansvarlige
- der er i løbet af efteråret udbudt 2 ekstra kursustilbud. Begge kurser er udbudt på baggrund af et akut opstået behov. Det er kurserne ”Nedskæringer, omlægninger, skolelukninger – hvad gør kredsene?” og ”Når lærere bliver fyret”
- antallet af deltagere på kurserne/konferencerne for aktive medlemmer (Åbne medlemskurser) har været højere end tidligere. Efterårets konferencer har desuden været dyrere at afholde pga. udgifterne til eksterne oplægsholdere
- der er afholdt 2 kurser for erfarne sagsbehandlere i kredsene. På disse kurser har der været delvis deltagerfinansiering. Der har i årets løb også været afholdt kursus for mindre erfarne sagsbehandlere – uden deltagerbetaling

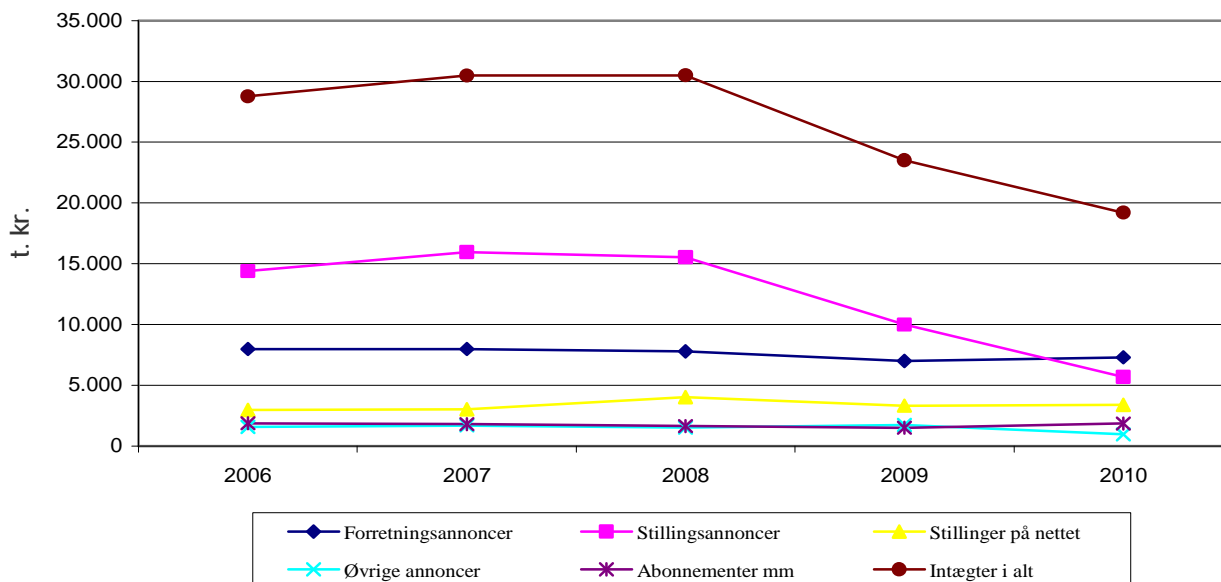
Redaktionen (Folkeskolen/Undervisere mv.)

I forhold til 2009 er nettoudgiften til Folkeskolen steget med godt 3,8 mio. kr. til 15,2 mio. kr., hvilket er 4,9 mio. kr. højere end budgetteret.

Bemærkninger

Baggrunden for Folkeskolens resultat er et fortsat fald i indtægterne fra stillingsannoncer i 2010 på godt 4,3 mio. kr., mens forretningsannoncerne viser en svag stigning 0,3 mio. kr. På to år er indtægterne på stillingsannoncer faldet til ca. en tredjedel, se figur 1 på side 3. Årsagen hertil er følgerne af faldet i antallet af lærerstillinger i kommunerne, samt besparelser i den kommunale administration, hvor der skæres ned i stillingsannoncerne på papir, og i stedet lægges stillingsannoncerne på nettet.

figur 1. Folkeskolens indtægter i 2006-2010



Udgifterne til fremstilling er 1,8 mio. kr. under budgettet. Det skyldes bl.a. besparelser ved at udsende bladet via Bladkompagniet uden påtrykt adresse (25.000 blade udsendes dog fortsat via Post Danmark), samt at bladet er trykt på tyndere papir med færre sider.

Folkeskolen har i 2010 desuden afholdt en række engangsudgifter på i alt ca. 1,6 mio. kr. Det drejer sig bl.a. om andel af DLF's nye økonomisystem og kompetenceudvikling af redaktionen i forbindelse med en øget satsning på web.

I løbet af 2011 udvikles et nyt netmedie og bladets udgivelsesfrekvens halveres i løbet af efteråret. Det forventes at reducere udgifterne med 2,6 mio.kr. på årsbasis. I 2012 forventes gennemslaget med 50 % svarende til 1,3 mio. kr. i besparelse.

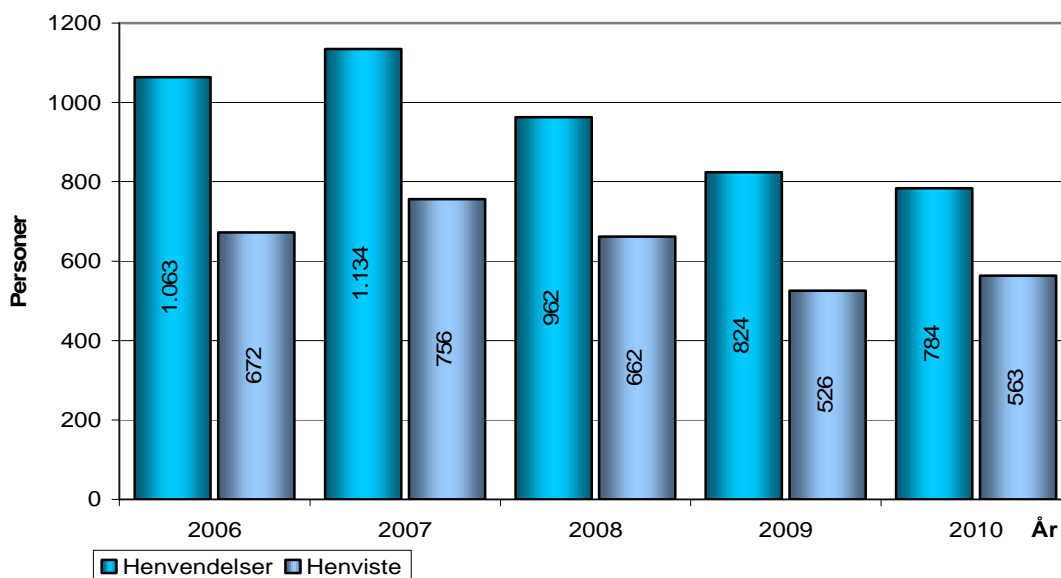
Øvrige udgifter, inkl. psykisk rådgivning

I 2010 ligger forbruget til øvrige udgifter på 3,9 mio. kr., hvilket er 0,7 mio. kr. mere end 2009, men 0,7 mio. mindre end budgettet.

Antallet af henvendelser vedrørende rådgivning om psykisk arbejdsmiljø er faldet med 40 til 784 henvendelser. Antallet af henviste er steget med 37 til 563 henviste, jf. figur 2 på side 4. I 2007 havde vi det største antal henvendelser og henviste i den tid ordningen har eksisteret. Tendensen de sidste par år har været et fald i såvel henvendelser som henviste, dog med den nævnte undtagelser vedr. antallet af henviste i 2010.

Bemærkninger

figur 2. Antal henvendelser og henvisninger til psykolog i 2006-2010



Under andre udgifter er der bl.a. afholdt udgifter til analyse af den reelle udvikling i udgifter pr. elev i folkeskolen.

Lønninger mv.

Lønninger mv. udgør 80,5 mio. kr., hvilket er 1,9 mio. kr. mindre end budgetteret. Mindreforbruget skyldes bl.a. at der ikke har været den forventede lønudvikling i 2010, samt færre udgifter til uddannelse og stillingsannoncer.

Kontorhold

De samlede udgifter til kontorhold i 2010 udgør 26,1 mio. kr., hvilket er 1,3 mio. kr. mindre end budgetteret. Afvigelsen i forhold til budgettet ligger hovedsageligt i færre udgifter til lokaler, lys og varme.

Udgifter til lokaler, lys og varme udgør 11,5 mio. kr., hvilket er 0,7 mio. kr. mindre end budgetteret. Årsagen hertil er hovedsageligt færre udgifter til vedligeholdelse.

Driftsudgifterne til it-området er steget med 2,8 mio. kr. til 10,2 mio. kr. i forhold til 2009. Stigningen skyldes hovedsageligt øgede udgifter til serviceaftaler, opdateringer af licenser, udgifter til konsulentbistand, udstyr til udskiftning af GroupWise med Exchange/Outlook samt til videreudvikling af systemer.

Renter

Nettorenteindtægter udgør 4,6 mio. kr., hvilket er 0,6 mio. kr. bedre end budgetteret. Årsagen er bl.a. lavere prioritetsrenter, som følge af et væsentligt fald i renten på rentetilpasningslån.

Bemærkninger

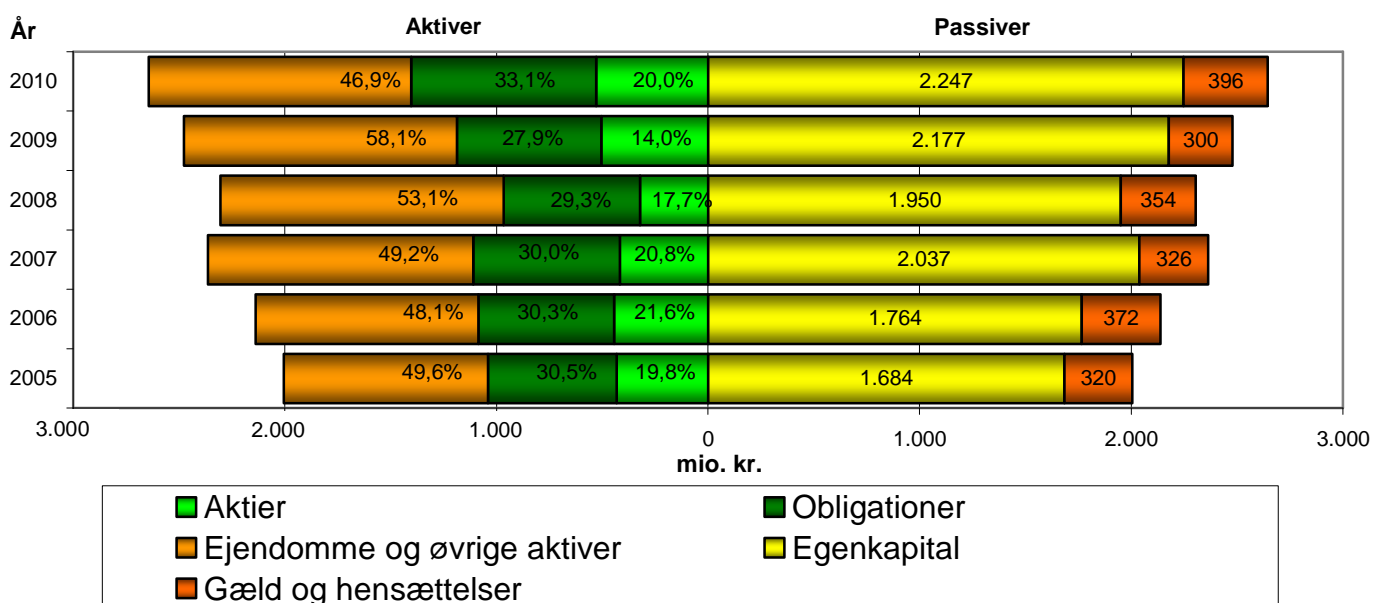
Særlig Fond

Overskuddet før kursgevinster og kurstab er faldet med 6,8 mio. kr. til 35,7 mio. kr. i 2010. Hovedårsagerne til faldet i overskuddet, er bl.a. at Sinatur ikke har givet udbytte i 2010, samt at indtægten på obligationsrenter er faldet. Faldet i obligationsrenterne skyldes, at det ikke har været muligt at genplacere udtrukne obligationer med høj rente til et tilsvarende niveau. Fra 2010 føres urealiserede kursgevinst og kurstab på driften, da man fra 2010 skal beregne skat heraf. I 2010 er urealiserede kursgevinster på 81 mio.kr.

Investeringsjendommenes overskud er forbedret med 2,9 mio. kr. i forhold til 2009 til 14,3 mio. kr. I forbedringen ligger færre vedligeholdelsesudgifter samt en højere udlejningsprocent. Dog er udlejningsprocenten lavere og vedligeholdelsesudgifter til sommerhusene større end budgetteret og dette er medvirkende til, at resultatet er 3,1 mio. kr. under budget.

Ved udgangen af perioden udgør Særlig Fonds egenkapital 2.247 mio. kr. mod en egenkapital på 2.177 mio. kr. ved udgangen af 2009, jf. figur 3. Siden udgangen af 2005 er egenkapitalen steget med 563 mio. kr. eller 33,4 %.

figur 3. Udvikling i Særlig Fonds aktiver og passiver i perioden 2005-2010

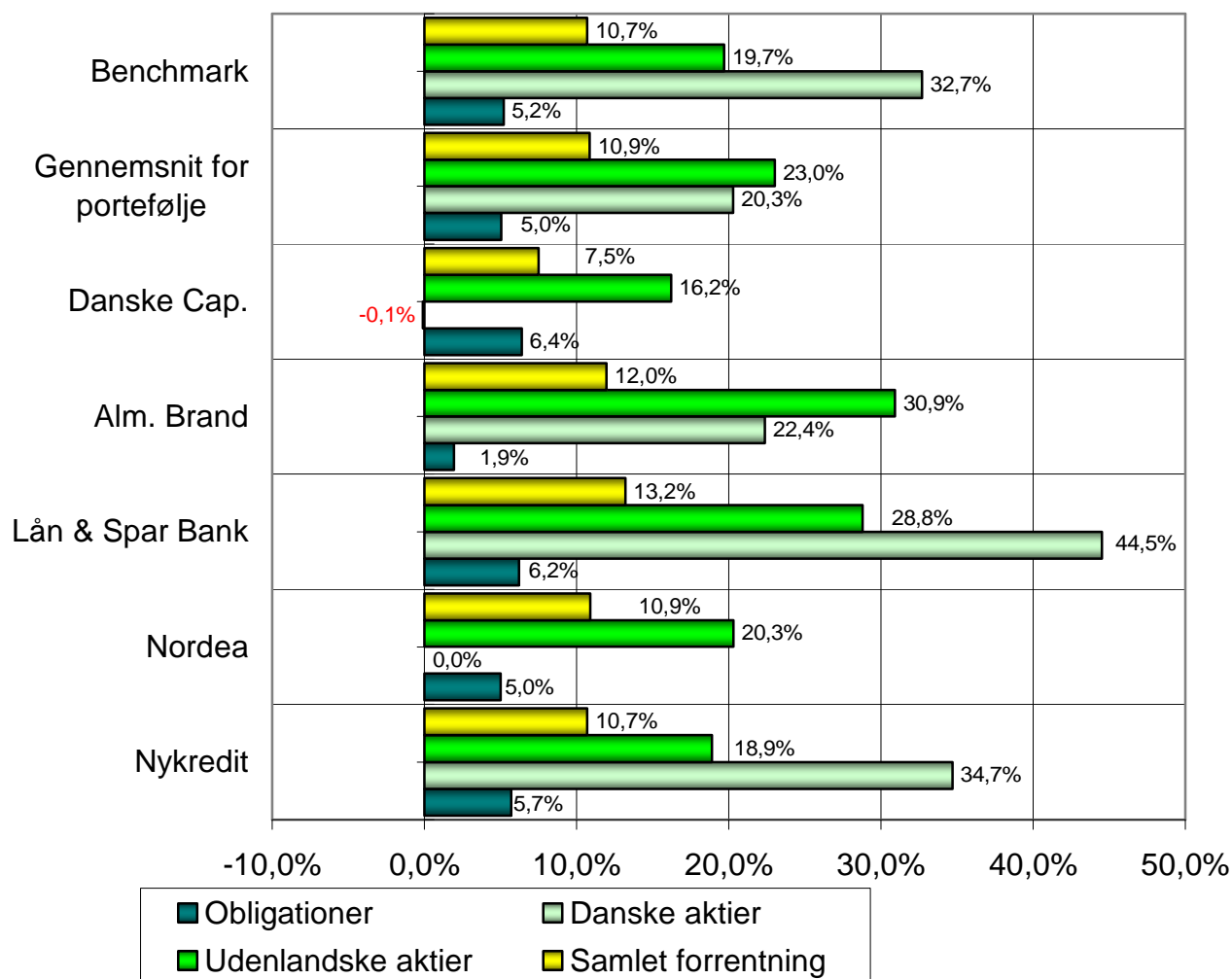


Egenkapitalens stigning i 2010 stammer hovedsageligt fra værdipapirer, som har udviklet sig positivt, jf. figur 4 på side 6, som viser afkastet i porteføljerne og benchmark fordelt på de enkelte aktivklasser.

Porteføljerne har sammenlagt haft et afkast i perioden på 11,3 %, mens det samlede benchmark udgør 10,7 %. I perioden har Lån & Spar Bank opnået det højeste afkast med 13,2 %. Alle portefølje-managere ligger over benchmark med undtagelse af Danske Capital, som har opnået et samlet afkast på 7,5 %. Kursreguleringer, udbytter og renter udgør 132,5 mio. kr. i 2010.

Bemærkninger

figur 4. Afkast fordelt på aktivklasser i pr. 31. december 2010



Sinatur konferencehoteller

På trods af den fortsatte økonomiske krise, der har medført et markant fald i efterspørgslen på kurser og møder, er det lykkedes at begrænse faldet i bruttoomsætningen til 0,2 mio. kr. Dækningsbidraget er i samme periode faldet 2,4 mio. kr., hvilket skyldes øgede rabatter til eksterne kunder, øgede råvarepriser og øget markedsføring. Ses på resultat før interne rabatter er det faldet 8,6 mio. kr. til et underskud på 4,8 mio. kr. Årsagen hertil er øgede kapacitetsomkostninger, hvoraf lønninger tegner sig for den største stigning. Samtidig var udgifterne til vedligeholdelse og afskrivninger betydeligt mindre i 2009 sammenholdt med 2010.

Som følge af det økonomiske underskud opnår Sinatur en skatteindtægt på 7,4 mio. kr., hvilket medfører at årets resultat bliver positivt med 2,2 mio. kr.

Understøttelseskassen

Antallet af modtagne ansøgninger til Understøttelseskassen er i 2010 steget til 372 ansøgninger mod 270 i 2009. Der er imødekommet 290 ansøgninger mod 218 ansøgninger året før, en stigning på 33 %. Den samlede udbetaling af økonomisk støtte er i 2010 steget til 2,2 mio. kr. mod 1,8 mio. kr. i 2009, hvilket er en stigning på 22 %. Den gennemsnitlige udbetaling pr. imødekommet ansøgning er faldet til 7.600 kr. i 2010 mod 8.300 kr. året før.

Bemærkninger

Periodens resultat giver et fald i egenkapitalen på 0,8 mio. til 1,2 mio. kr. Herved følges målsætningen om, at formuen skal nedbringes til 0,5 mio. kr.

Låneafdelingen

Årets resultat før skat viser et overskud 4,4 mio. kr., hvilket er 0,5 mio. kr. højere end budgetteret og på niveau med 2009.

Årsagen til det større overskud end budgetteret skyldes hovedsageligt mindre hensættelse til tab på låntagere. De øgede it-udgifter skyldes Låneafdelingens andel af udgifterne til det nye økonomisystem.

Der er i perioden hensat 0,6 mio. kr. til tab på låntagere, derved er der i alt hensat 5 mio. kr. ved udgangen af 2010, hvilket er 1,6 % af de samlede udlån.

Låneafdelingens samlede udlån er steget med 24,6 mio. kr. til 308,5 mio. kr. fordelt på 3.138 lån mod 283,9 mio. kr. fordelt på 2.875 lån ved udgangen af 2009. Der er i perioden blevet indfriet 166 lån på i alt 6,2 mio. kr.

Fra 2010 er skat af resultatet i Låneafdelingen medtaget i låneafdelingens regnskab. Tidligere indgik dette beløb i skatten i hovedkassen. Skatten udgør 1,2 mio. kr.

Ved udgangen af 2010 udgør Låneafdelingens egenkapital 43 mio. kr. mod 39,8 året før, svarende til en stigning på 7,9 %.

Gruppeliv

I 2010 har Gruppeliv forøget sit overskud med 2 mio. kr. til 3,9 mio. kr. mod et overskud i 2009 på 1,9 mio. Forbedringen skyldes en lavere præmiebetaling til Forenede Gruppeliv på 2,6 mio. kr.

Antallet af forsikrede er faldet med 992 til 27.249, hvilket er et fald på 3,5 %. Antallet af forsikrede er fordelt på 25.657 medlemmer og 1.592 ægtefæller mod 26.636 medlemmer og 1.605 ægtefæller i 2009, et fald på henholdsvis 979 og 13.

I 2010 udgør erstatningsudgifterne 13,3 mio. kr. mod 14,7 mio. kr. i samme periode året før, et fald på 9,5 %.

Ved udgangen af 2010 udgør egenkapitalen 84 mio. kr. mod 80,1 mio. kr. året før.

Grønt regnskab

Foreningens overordnede mål er at skabe balance mellem det samlede energiforbrug og energiproduktion. I tråd med dette mål er der i foråret investeret i 910 andele i Hvidovre Vindmøllelaug I/S.

Forbruget af el og varme i Kronborg, i Kompagnistræde 32 samt Sinatur Konferencetoteller er opgjort til 7.082 t. kWh jf. figur 5 på side 8. Der er forbrugt 731 t. kWh. mere end sidste år. Grundet et koldere 1. halvår 2010 er varmemeforbruget og hermed det samlede energiforbrug steget i forhold til første halvår 2009.

For Sinatur er der udarbejdet en klimaplan med det formål at mindske klimabelastning. Vedvarende energi samt en forstærket indsats for reduceret klimabelastning er således en naturlig forlængelse af disse aktiviteter. En del af energiforbruget er dækket ved egen vedvarende energi i form af vindmølle, to mellemstore solvarmeanlæg. Herudover anvendes biomasse til opvarmning på Skarrildhus og

Bemærkninger

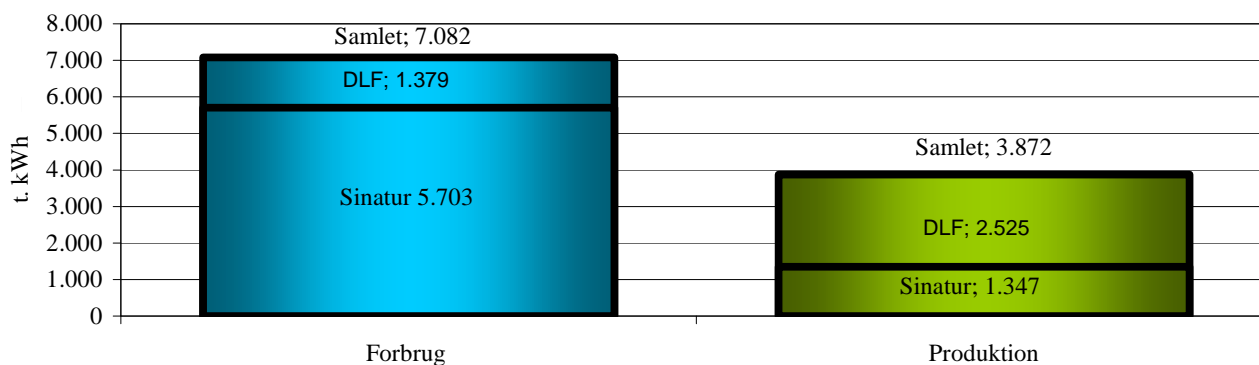
Gl. Avernæs i form af henholdsvis flisfyret og træpillefyret. Træpillefyret på Gl. Avernæs er installeret og indkøbt i løbet af 2010, hvorfor effekten af denne investering først slår igennem fra 2011.

Det er i Sinaturregi besluttet at reducere CO₂ udledning med 25 % og en reduktion af elforbruget med 15 % ved udgangen af 2012 i forhold til 2008.

Der arbejdes p.t. med en klimaplan for sekretariatet.

I 2010 er produktionen fra sol- og vindenergi samt varme fra flisfyret steget med 948 t. kWh. fra 2.925 t. kWh. til 3.873 t. kWh. jf. figur 5. De nyanskaffede andele i Hvidovre Vindmøllelaug I/S har produceret 890 t. kWh. Produktionen af energi svarer til 54,7 % af forbruget, til sammenligning er procenten sidste år på 41,6 %. Differencen mellem produktion og forbrug er faldet med 219 t. kWh. til 3.210 t. kWh., i forhold til 2009.

figur 5. Energiforbrug pr. 31. december 2010 på Kronborg, Kompagnistræde 32 og Sinatur sammenholdt med produktionen af energi fra vindmøller, solfangere, solceller og flisfyret



Flisfyret på Clasonsborg som producerer varme til Sinatur Skarrildhus har leveret 866 t. kWh., svarende til 75,6 % af det samlede energiforbrug på Sinatur Skarrildhus og Clasonsborg.

Danmarks Lærerforenings andele i vindmøllerne på Middelgrunden, Lynetten Vindkraft I/S og Hvidovre Vindmøllelaug I/S har produceret 2.520 t. kWh., hvilket er en stigning i forhold til sidste år på 20 t. kWh. fratrukket de nye andeles produktion på 890 t. kWh. Vindmøllen på Clasonsborg har produceret 447 t. kWh., hvilket er 67 t. kWh. mindre end sidste år.

Produktionen af energi fra solfangere på Sinatur Gl. Avernæs, Sinatur Hotel Frederiksdal og Københavns Solcellelaug udgør 35 t. kWh, hvilket er et fald på 9 t. kWh i forhold til sidste år.

Driftsresultat **Hovedkassen**

| Note | Driftsresultat 01-01-2009 31-12-2009 (1) | Driftsresultat 01-01-2010 31-12-2010 (2) | År til dato (2) i % af (6) (5) | Budget inkl. bevillinger (6) |
|---------------------------------------|---|---|---|---------------------------------------|
| Indtægter | | | | |
| | 185.434 | 174.505 | 99,2 | 176.000 |
| | 7.153 | 0 | 0,0 | 7.153 |
| | 747 | 1.137 | 188,2 | 604 |
| | 12.555 | 12.720 | 108,4 | 11.731 |
| | 205.888 | 188.361 | 96,4 | 195.488 |
| Udgifter | | | | |
| | 3.715 | 1.893 | 92,9 | 2.039 |
| 1 | 16.459 | 20.733 | 97,4 | 21.280 |
| | 2.602 | 2.732 | 57,3 | 4.769 |
| | 13.950 | 16.950 | 119,3 | 14.214 |
| | 2.020 | 2.111 | 101,0 | 2.091 |
| | 3.172 | 2.914 | 93,3 | 3.125 |
| | 2.519 | 2.853 | 98,4 | 2.900 |
| | 11.391 | 15.152 | 147,1 | 10.300 |
| | 2.989 | 3.893 | 100,1 | 3.888 |
| | 8.693 | 0 | - | 0 |
| | 10.357 | 10.449 | 99,6 | 10.495 |
| | 5.873 | 6.300 | 103,2 | 6.103 |
| | 3.120 | 3.865 | 85,3 | 4.530 |
| | 77.412 | 80.492 | 97,7 | 82.405 |
| | 23.113 | 26.070 | 95,0 | 27.432 |
| | 1.495 | 1.622 | 116,9 | 1.387 |
| | 79 | 112 | 111,7 | 100 |
| | 188.959 | 198.142 | 100,6 | 197.056 |
| Resultat før renter & skat | | | | |
| | 16.929 | -9.780 | 623,7 | -1.568 |
| | 4.479 | 4.614 | 113,3 | 4.072 |
| | -19 | -113 | - | 0 |
| | 21.389 | -5.279 | -210,8 | 2.504 |
| 2 | 9.435 | 3.146 | 182,6 | 1.723 |
| | 11.954 | -8.424 | -1.078,8 | 781 |
| | 0 | 1 | - | 0 |
| | 11.954 | -8.426 | -1.079,0 | 781 |

Status **Hovedkassen**

| Note | | 31-12-2009 | 31-12-2010 |
|------|-----------------------------------|------------------|------------------|
| | Aktiver | | |
| | Grunde og bygninger | 118.118 | 117.367 |
| | Tekniske anlæg & maskiner | 1.832 | 1.583 |
| 3 | Driftsmateriel og inventar | 1.370 | 1.417 |
| | Kapitandel i Sinatur | 22.412 | 21.422 |
| | Anlægsaktiver u/udførelse | 10.673 | 1.811 |
| | Anlægsaktiver | 154.405 | 143.600 |
| | Varebeholdninger | 240 | 241 |
| | Tilgodehavender | 110.573 | 154.172 |
| | Værdipapirer | 89.683 | 121.404 |
| | Likvide beholdninger | 632 | 845 |
| | Omsætningsaktiver | 201.129 | 276.662 |
| | Særlig Fond | 2.176.899 | 2.247.328 |
| | Understøttelseskassen | 1.971 | 1.153 |
| | Låneafdelingen | 39.814 | 42.959 |
| | Konsolideret egenkapital | 2.218.684 | 2.291.441 |
| | Aktiver | 2.574.218 | 2.711.703 |
| | Passiver | | |
| 4 | Opskrivningshenlæggelser | 42.928 | 41.628 |
| | Regulering kapitalandel i Sinatur | 22.412 | 21.422 |
| | Overført resultat, primo | 131.985 | 143.939 |
| 4 | Nedskrivninger (urealiserede) | 0 | 0 |
| 5 | Årets resultat | 11.954 | -8.426 |
| 6 | Egenkapital | 209.279 | 198.563 |
| 7 | Hensættelser | 22.912 | 25.931 |
| | Kortfristet gæld | 123.343 | 195.767 |
| | Gæld | 123.343 | 195.767 |
| | Særlig Fond | 2.176.899 | 2.247.328 |
| | Understøttelseskassen | 1.971 | 1.153 |
| | Låneafdelingen | 39.814 | 42.959 |
| | Konsolideret egenkapital | 2.218.684 | 2.291.441 |
| | Passiver | 2.574.218 | 2.711.703 |
| | Forpligtelser | | |
| | Garantiforpligtelse LC | 9.080 | 9.705 |
| | Garantiforpligtelse FTF | 6.657 | 6.470 |

Noter **Hovedkassen**

- 1 I udgiften til hovedstyrelse indgår hovedstyrelsesmedlemmernes omkostningstillæg. For hovedstyrelsesmedlemmer på anciennitetsløn er omkostningstillægget fastsat til 6,5% af formandens løn og for hovedstyrelsesmedlemmer på ny løn er omkostningstillægget fastsat til 7,25% af formandens løn. Beløbene udgør henholdsvis 6.601,23 kr. og 7.362,91 kr. pr. måned.

For forretningsudvalgsmedlemmer på anciennitetsløn ydes i stedet et tillæg, der svarer til 24,5% af formandens løn. Beløbet udgør i alt 24.881,54 kr. pr. måned. For forretningsudvalgsmedlemmer på ny løn er omkostningstillægget fastsat til 28,25% af formandens løn, svarende til 28.689,94 kr.

Derudover indgår formandens samt næstformandens løn. Formandens løn har indtil OK 08 relateret sig til lønnen for den administrerende direktør for Børne- og ungdomsforvaltningen i Københavns kommune. Fra OK 08 er lønnen reguleret svarende KTO's aftaleresultat, med udgangspunkt i den administrerende direktørs løn før OK08 (skalatrin 55 + 134.400 + 130.300 +42.000 pr. 31/3-00), svarende til 101.557,32 kr. pr. måned.

Næstformandens løn er fastsat til 78,5% af formandens løn, svarende til 79.722,50 kr. pr. måned.

- 2 **Skat kan specificeres således i t.kr.**

| | | |
|---------------------------------|-------|--------------|
| Skat af årets resultat | | 1.442 |
| Regulering af udskudt skat 2009 | 1.603 | |
| Regulering af udskudt skat 2010 | 101 | 1.704 |
| Skat i alt | | 3.146 |

- 3 Inventarbeholdningerne incl. kunst er fuld- og nyværdiforsikret for 64.878 t.kr.

- 4 **Op- og nedskrivninger (urealiserede) i t.kr.**

Posten udgør opskrivninger (+) og nedskrivninger (-) i forhold til anskaffelsværdien, og kan specificeres således:

| | Ejd.værdi reg. | Værdipapir reg. | Sinatur, tilknyttet virksomhed | I alt |
|------------------------------|-------------------|--------------------|--------------------------------------|---------------------|
| Saldo i Hovedkassen 1/1-2010 | 40.990 | 1.938 | 22.412 | 65.340 t.kr. |
| Årets reguleringer | -1.300 | 0 | -989 | -2.290 t.kr. |
| Saldo 31/12-2010 | 39.690 | 1.938 | 21.422 | 63.050 t.kr. |

- 5 **Årets resultat**
- | | | |
|------------------------|---------------|---------------|
| | 2009 | 2010 |
| Resultat i hovedkassen | 11.954 | -8.426 |
| Årets resultat | 11.954 | -8.426 |

- 6 **Egenkapital**

Egenkapitalens udvikling fra 1/1-2010 til 31/12-2010

| | |
|---|----------------|
| Hovedkassens egenkapital pr. 1/1-2010 | 209.279 |
| Resultat pr. 31/12-2010 | -8.426 |
| Ændring i ejendomsværdi | -1.300 |
| Regulering vedr. tilknyttede virksomheder | -989 |
| Egenkapital pr. 31/12-2010 | 198.563 |

- 7 **Hensættelser**

Posten består af hensættelser i forbindelse med frikøb og fratrædelser i hovedstyrelsen, udskudt skat samt feriepengeforpligtelse. Pr. 31/12-2010 fordeler hensættelserne sig på følgende måde:

| | |
|--------------------------------------|---------------|
| Hovedstyrelse frikøb og fratrædelser | 8.017 |
| Udskudt skat | 9.304 |
| Feriepengeforpligtelse | 8.611 |
| Hensættelser pr. 31/12-2010 | 25.931 |

Noter **Hovedkassen**


Revision

I henhold til lov 1990-0613 nr. 404 skal det oplyses, at der ikke er ydet bidrag til politiske partier eller partipolitiske formål i øvrigt.

Det samlede honorar for Danmarks Lærerforening til revision og regnskabsassistance kan specificeres således:

| | |
|---|--------------|
| Revision og skatteopgørelser hovedkassen og Særlig Fond | 455 |
| Revision og skatteopgørelser Sinatur Konferencehoteller | 264 |
| Revision og skatteopgørelser investeringsejendomme | 294 |
| Andre revisionsudgifter, herunder konsulentassistance, afholdelse af kurser og skatterådgivning | 360 |
| Revision | 1.373 |

Påtegning Hovedkassen



Anders Bondo Christensen
Formand



Oskar Trieb
Økonomichef

Til medlemmerne af Danmarks Lærereforening

Den uafhængige revisors påtegning

Vi har revideret årsrapporten for Danmarks Lærereforening for regnskabsåret 1. januar til 31. december 2010, omfattende anvendt regnskabspraksis, resultatopgørelse, balance, egenkapitalopgørelse, pengestrømsopgørelse, noter samt ledelsesberetning.

Ledelsens ansvar for årsrapporten

Foreningens ledelse har ansvaret for at udarbejde og aflægge en årsrapport, der giver et retvisende billede, og en ledelsesberetning, der indeholder en retvisende redegørelse.

Dette ansvar omfatter udførelse, implementering og opretholdelse af interne kontroller, der er relevante for at udarbejde og aflægge en årsrapport og en ledelsesberetning uden væsentlig fejlinformation, uanset om fejlinformationen skyldes besvigelser eller fejl samt valg og anvendelse af en hensigtsmæssig regnskabspraksis og udøvelse af regnskabsmæssige skøn, som er rimelige efter omstændighederne.

Revisors ansvar og den udførte revision

Vort ansvar er at udtrykke en konklusion om årsrapporten og ledelsesberetning på grundlag af vor revision. Vi har udført vor revision i overensstemmelse med danske revisionsstandarder. Disse standarder kræver, at vi lever op til etiske krav samt planlægger og udfører revisionen med henblik på at opnå høj grad af sikkerhed for, at årsrapporten og ledelsesberetningen ikke indeholder væsentlig fejlinformation.

En revision omfatter handlinger for at opnå revisionsbevis for de beløb og oplysninger, der er anført i årsrapporten. De valgte handlinger afhænger af revisors vurdering, herunder vurderingen af risikoen for væsentlig fejlinformation i årsrapporten, uanset om fejlinformationen skyldes besvigelser eller fejl.

Ved risikovurderingen overvejer revisor interne kontroller, der er relevante for foreningens udarbejdelse og aflæggelse af en årsrapport, der giver et retvisende billede samt for udarbejdelse af en ledelsesberetning, der indeholder en retvisende redegørelse, med henblik på at udføre revisionshandling, der er passende efter omstændighederne, men ikke med det formål at udtrykke en konklusion om effektiviteten af foreningens interne kontrol.

En revision omfatter endvidere stillingtagen til, om den af ledelsen anvendte regnskabspraksis er passende, om de af ledelsen udøvede regnskabsmæssige skøn er rimelige samt en vurdering af den samlede præsentation af årsrapporten og ledelsesberetningen.

Det er vor opfattelse, at det opnåede revisionsbevis er tilstrækkeligt og egnet som grundlag for vor konklusion.

Revisionen har ikke givet anledning til forbehold.

Konklusion

Det er vor opfattelse, at årsrapporten giver et retvisende billede af foreningens aktiver, passiver og finansielle stilling pr. 31. december 2010 samt af resultatet af foreningens aktiviteter og pengestrømme for regnskabsåret 1. januar til 31. december 2010, samt at ledelsesberetningen indeholder en retvisende redegørelse.

København, den 25/3 2011



Jens Kjær



Verner Hylby



Revisionsfirmaet
Edelbo & Lund-Larsen

Palle Mørch
Statsautoriseret revisor

Driftsresultat **Særlig Fond**

| Note | Driftsresultat 01-01-2009 31-12-2009 (1) | Driftsresultat 01-01-2010 31-12-2010 (2) | År til dato (2) i % af (6) (5) | Budget inkl. bevillinger (6) |
|--|---|---|---|---------------------------------------|
| Indtægter | | | | |
| Investeringsjendomme | 11.423 | 14.283 | 82,3 | 17.364 |
| Sinatur, afkast | 6.943 | 0 | 0,0 | 6.943 |
| Indtægter | 18.366 | 14.283 | 58,8 | 24.307 |
| Udgifter | | | | |
| Adm.bidrag t/hovedkassen | 649 | 783 | 99,9 | 784 |
| Rabatter til kredse & kursusvirksomhed | 1.960 | 2.049 | 101,0 | 2.029 |
| Andre udgifter | 4.579 | 4.523 | 232,0 | 1.950 |
| Revisionshonorar | 544 | 250 | 77,2 | 324 |
| Udgifter | 7.732 | 7.605 | 149,5 | 5.087 |
| Resultat før renter & skat | 10.634 | 6.678 | 34,7 | 19.220 |
| Renter | | | | |
| Renteindtægter | | | | |
| Bank og øvrige renter | 916 | 489 | 194,2 | 252 |
| Renter af mellemværender | 176 | 129 | 36,1 | 356 |
| Obligationsrenter | 30.100 | 27.114 | 75,3 | 36.025 |
| Udbytter | 10.091 | 10.983 | 72,6 | 15.120 |
| Renteindtægter og udbytter | 41.283 | 38.715 | 74,8 | 51.753 |
| Renteudgifter | | | | |
| Bank og øvrige renter | 5.706 | 6.985 | 165,7 | 4.216 |
| Renter af mellemværender | 2.430 | 2.043 | 147,3 | 1.387 |
| Diverse gebyrer | 14 | 19 | 371,4 | 5 |
| Prioritetsrenter | 1.307 | 659 | 47,4 | 1.390 |
| Renteudgifter | 9.458 | 9.706 | 138,7 | 6.998 |
| Renter | 31.826 | 29.009 | 64,8 | 44.755 |
| Resultat før kursgevinster og tab | 42.459 | 35.687 | 55,8 | 63.974 |
| Kursgevinster/-tab | -30.263 | 94.605 | - | 0 |
| Resultat før skat | 12.196 | 130.292 | 203,7 | 63.974 |
| 1 Skat | 3.229 | 17.065 | 135,1 | 12.627 |
| Årets resultat | 8.968 | 113.227 | 220,5 | 51.347 |

Status **Særlig Fond**

| Note | | 31-12-2009 | 31-12-2010 |
|------|----------------------------|------------------|------------------|
| | Aktiver | | |
| | Grunde og bygninger | 712.087 | 676.448 |
| | Tekniske anlæg & maskiner | 10.931 | 11.573 |
| 2 | Driftsmateriel og inventar | 2 | 2 |
| 3 | Kapitalinteresser | 441.861 | 439.491 |
| | Anlægsaktiver | 1.164.881 | 1.127.514 |
| | Tilgodehavender | 86.225 | 91.697 |
| | Værdipapirer | 1.175.988 | 1.413.753 |
| | Likvide beholdninger | 10.958 | 10.400 |
| | Omsætningsaktiver | 1.273.171 | 1.515.849 |
| | Aktiver | 2.438.052 | 2.643.363 |
| | Passiver | | |
| 4 | Opskrivningshenlæggelser | 337.487 | 301.692 |
| 4 | Kapitalinteresser | 359.425 | 358.572 |
| | Overført resultat, primo | 1.487.249 | 1.496.216 |
| 4 | Værdipapirer | -16.145 | -22.295 |
| 4 | Prioriteter | -83 | -83 |
| 5 | Årets resultat | 8.968 | 113.227 |
| 6 | Egenkapital | 2.176.899 | 2.247.328 |
| | Hensættelser | | |
| | Kapitandel i Sinatur | 3.171 | 2.889 |
| | Udskudt skat | 79.118 | 77.737 |
| 7 | Hensættelser | 82.289 | 80.626 |
| | Langfristet gæld | 1.949 | 2.044 |
| | Kortfristet gæld | 176.915 | 313.365 |
| | Gæld | 178.864 | 315.409 |
| | Passiver | 2.438.052 | 2.643.363 |

Noter **Særlig Fond**

1 **Skat kan specificeres således i t.kr.**

| | | |
|---------------------------------|------|---------------------|
| Selskabsskat | | 18.446 t.kr. |
| Regulering af udskudt skat 2009 | -889 | |
| Regulering af udskudt skat 2010 | -492 | -1.381 t.kr. |
| Skat i alt | | 17.065 t.kr. |

2 Inventarbeholdningerne incl. kunst er fuld- og nyværdiforsikret for 11.846 t.kr.

3 **Kapitalinteresser**

Kapitalinteresser sammensætter sig som følger:

| | |
|---------------------------------------|----------------------|
| Sinatur, inkl. A/S Hotel Frederiksdal | 0 t.kr. |
| FS Design ApS | 43.803 t.kr. |
| LPA Holding A/S | 361.730 t.kr. |
| Lån & Spar Bank A/S | 33.958 t.kr. |
| Kapitalinteresser 31/12-2010 | 439.491 t.kr. |

4 **Urealiserede op- og nedskrivninger i forhold til anskaffelsesprisen i t.kr.**

| | Ejd.værdi reg. | Værdipapir reg. | Prioritets- gæld reg. | Kapitalinteresser inkl. Sinatur, tilknyttet virksomhed | I alt |
|------------------------------|-------------------|--------------------|--------------------------|---|----------------------|
| Saldo i Særlig Fond 1/1-2010 | 337.487 | -16.145 | -83 | 359.425 | 680.683 t.kr. |
| Årets reguleringer | -35.794 | -6.150 | 0 | -854 | -42.798 t.kr. |
| Saldo 31/12-2010 | 301.692 | -22.295 | -83 | 358.572 | 637.885 t.kr. |

5 **Årets resultat**

| | | |
|------------------------|--------------|----------------|
| | 2009 | 2010 |
| Resultat i Særlig Fond | 8.968 | 113.227 |
| Årets resultat | 8.968 | 113.227 |

6 **Egenkapital**

Egenkapitalens udvikling fra 1/1-2010 til 31/12-2010

| | |
|---|------------------------|
| Særlig Fonds egenkapital pr. 1/1-2010 | 2.176.899 t.kr. |
| Resultat pr. 31/12-2010 | 113.227 t.kr. |
| Ændring i ejendomsværdi | -35.794 t.kr. |
| Kursregulering af værdipapirer | -6.150 t.kr. |
| Kapitalinteresser inkl. Sinatur tilknyttet virksomhed | -854 t.kr. |
| Egenkapital pr. 31/12-2010 | 2.247.328 t.kr. |

7 **Hensættelser**

| | |
|------------------------------------|---------------------|
| Negativ kapitalandel (Sinatur) | 2.889 t.kr. |
| Udskudt skat | 77.737 t.kr. |
| Hensættelser pr. 31/12-2010 | 80.626 t.kr. |

Noter **Særlig Fond****Særlig Fonds afkast i t.kr.**

| | |
|--|---------------|
| Resultat før skat | 130.292 |
| Ejendomme | -35.794 |
| Urealiserede kursreguleringer af værdipapirer og kapitalinteresser | -7.003 |
| Årets kursregulering af prioritetsgæld | 0 |
| Særlig Fonds afkast | 87.494 |

Resultatet svarer til et positivt afkast i Særlig Fond på 4,0 % beregnet ud fra egenkapitalen primo.

Beregningsgrundlag for eventuel udlodning fra Særlig Fond

Ifølge vedtægterne §20, stk. 2, kan hovedstyrelsen fremsætte forslag om størrelsen af den del af kapitaltilvæksten i Særlig Fond, som kan overføres til kredsens særlige fonde. Beregningen skal vise såvel den realiserede som urealiserede værditilvækst, hvorfor resultatet tillægges de urealiserede kursreguleringer på værdipapirer, kapitalinteresser og prioritetsgæld.

Jævnfør beregningsgrundlaget er der for 2010 ikke mulighed for at overføre midler til kredsens særlige fonde:

| | |
|---|-----------|
| Primo formue 2010 | 2.176.899 |
| Ultimo formue 2010 | 2.247.328 |
| Stigning inkl. urealiseret kursregulering | 70.429 |

Årets urealiseret kursregulering:

| | | |
|---|---------------|--------|
| Ejendomme | -35.794 t.kr. | |
| Kapitalintersser | -854 t.kr. | |
| Værdipapirregulering | -6.150 t.kr. | |
| Urealiseret avance på værdipapirer, ført over driften | 80.991 t.kr. | 38.193 |
| Årets realiserede formuetilvækst | | 32.236 |

Realsikring af Særlig Fonds formue:

| | |
|--|-----------|
| Særlig Fonds primo formue 2010 | 2.176.899 |
| Stigning i nettoprisindekset fra gennemsnit 2009 til 2010: 1,96% | 42.754 |

Overskud til evt. udlodning til kredsens særlige fonde:

| | |
|-------------------------------|----------------|
| Realiseret tilvækst | 32.236 |
| Værdisikring | -42.754 |
| Til eventuel udlodning | -10.518 |

Sinatur Konferencehoteller

| | 31-12-2009 | 31-12-2010 |
|--|------------|------------|
| Bruttoomsætning | 120.708 | 120.550 |
| Dækningsbidrag | 95.511 | 93.067 |
| Resultat før interne rabatter | 3.800 | -4.769 |
| Finansielle poster | -208 | 68 |
| Periodens resultat før udbytte til ejere | 1.873 | 2.246 |
| Udbytte til ejere | 14.096 | 0 |
| Periodens resultat | -12.222 | 2.246 |
| | | |
| Investeret kapital | | |
| Hovedkassen | 130.053 | 138.245 |
| Særlig Fond | 126.231 | 126.231 |
| Investeret kapital i alt | 256.284 | 264.476 |

Regnskab **Understøttelseskassen**

| Note | Driftsresultat | Driftsresultat | År til | Budget |
|--|--------------------------|--------------------------|------------------------|----------------------|
| | 01-01-2009 31-12-2009 | 01-01-2010 31-12-2010 | dato (2) i % af (6) | inkl. bevillinger |
| | (1) | (2) | (5) | (6) |
| Indtægter | | | | |
| Medlemsbidrag fra hovedkassen | 1.726 | 1.625 | 100,0 | 1.625 |
| Andre indtægter | 40 | 0 | - | 0 |
| Indtægter | 1.766 | 1.625 | 100,0 | 1.625 |
| Udgifter | | | | |
| Støtte til lærere | 1.607 | 2.027 | 140,7 | 1.441 |
| Støtte til pensionerede lærere | 86 | 122 | 179,4 | 68 |
| Støtte til lærerbørn | 151 | 103 | 29,6 | 347 |
| Tilskud til ophold på konferencehoteller | 11 | 0 | - | 0 |
| Tilskud husleje Teglgården | 27 | 28 | 48,6 | 57 |
| Pensionistrabat feriehuse | 68 | 83 | 103,5 | 80 |
| Andre udgifter | 35 | 87 | 361,5 | 24 |
| Udgifter | 1.985 | 2.449 | 121,4 | 2.017 |
| Resultat før renter | -218 | -824 | 210,3 | -392 |
| Renter | 32 | 6 | 27,0 | 23 |
| Årets resultat | -186 | -818 | 221,7 | -369 |

| | 31-12-2009 | 31-12-2010 |
|--------------------------|--------------|--------------|
| Aktiver | | |
| Tilgodehavender | 1.984 | 1.166 |
| Aktiver | 1.984 | 1.166 |
| Passiver | | |
| Overført resultat, primo | 2.157 | 1.971 |
| Årets resultat | -186 | -818 |
| Overført resultat | 1.971 | 1.153 |
| Egenkapital | 1.971 | 1.153 |
| Gæld | 13 | 13 |
| Passiver | 1.984 | 1.166 |

Regnskab **Låneafdelingen**

| Note | Driftsresultat | Driftsresultat | År til | Budget |
|-----------------------------|--------------------------|--------------------------|------------------------|----------------------|
| | 01-01-2009 31-12-2009 | 01-01-2010 31-12-2010 | dato (2) i % af (6) | inkl. bevillinger |
| | (1) | (2) | (5) | (6) |
| Indtægter | | | | |
| Renteindtægter fra lån | 12.992 | 12.705 | 97,6 | 13.012 |
| Indtægter | 12.992 | 12.705 | 97,6 | 13.012 |
| Udgifter | | | | |
| Administrationshonorar | 333 | 349 | 105,5 | 331 |
| Hensat til tab på låntagere | 1.403 | 594 | 59,4 | 1.000 |
| Diverse omkostninger | 158 | 486 | 333,1 | 146 |
| Udgifter | 1.893 | 1.430 | 96,8 | 1.477 |
| Resultat før renter | 11.099 | 11.275 | 97,8 | 11.535 |
| Renteindtægter | 595 | 181 | 43,2 | 419 |
| Renter af udlån | 7.357 | 7.064 | 87,1 | 8.114 |
| Resultat før skat | 4.337 | 4.392 | 114,4 | 3.840 |
| Skat | 0 | 1.247 | - | 0 |
| Årets resultat | 4.337 | 3.146 | 81,9 | 3.840 |

| | 31-12-2009 | 31-12-2010 |
|-----------------------------|----------------|----------------|
| Aktiver | | |
| Tilgodehavender | | |
| Medlemslån | 283.936 | 308.504 |
| Hensat til tab på debitorer | -4.430 | -5.024 |
| Tilknyttede virksomheder | 44.257 | 49.243 |
| Tilgodehavender | 323.763 | 352.723 |
| Aktiver | 323.763 | 352.723 |
| Passiver | | |
| Overført resultat, primo | 35.477 | 39.814 |
| Årets resultat | 4.337 | 3.146 |
| Overført resultat | 39.814 | 42.959 |
| Egenkapital | 39.814 | 42.959 |
| Gæld | 283.949 | 309.764 |
| Passiver | 323.763 | 352.723 |

Regnskab **Gruppeliv**

| Note | Driftsresultat | Driftsresultat | År til | Budget | |
|------------------|-------------------------------|--------------------------|------------------------|----------------------|---------------|
| | 01-01-2009 31-12-2009 | 01-01-2010 31-12-2010 | dato (2) i % af (6) | inkl. bevillinger | |
| | (1) | (2) | (5) | (6) | |
| Indtægter | | | | | |
| | Præmieindtægter | 15.642 | 15.366 | 99,9 | 15.379 |
| | Bonus | 47.540 | 47.511 | 98,6 | 48.197 |
| | Andre indtægter | 0 | 3 | - | 0 |
| | Indtægter | 63.182 | 62.880 | 98,9 | 63.576 |
| Udgifter | | | | | |
| | Præmie til Forenede Gruppeliv | 61.314 | 58.734 | 97,4 | 60.326 |
| | Lønninger | 527 | 538 | 104,0 | 517 |
| | Revision | 16 | 15 | 75,0 | 20 |
| | Kontorhold | 159 | 484 | 268,7 | 180 |
| | Tab på præmieindbetaling | 0 | 1 | - | 0 |
| | Øvrige udgifter | 29 | 32 | 21,4 | 150 |
| | Udgifter | 62.045 | 59.803 | 97,7 | 61.193 |
| | Resultat før renter | 1.137 | 3.077 | 129,1 | 2.383 |
| | Nettorenter | 719 | 806 | 161,1 | 500 |
| | Årets resultat | 1.856 | 3.883 | 134,7 | 2.883 |

| | 31-12-2009 | 31-12-2010 |
|--|------------|------------|
|--|------------|------------|

Aktiver

| | | | |
|--|--------------------------|---------------|---------------|
| | Tilgodehavender | 63.384 | 47.757 |
| | Likvide beholdninger | 32.062 | 36.728 |
| | Omsætningsaktiver | 95.445 | 84.485 |

| | | |
|----------------|---------------|---------------|
| Aktiver | 95.445 | 84.485 |
|----------------|---------------|---------------|

Passiver

Egenkapital


| | | | |
|---|--------------------------|---------------|---------------|
| 1 | Overført resultat, primo | 78.293 | 80.149 |
| | Årets resultat | 1.856 | 3.883 |
| | Overført resultat | 80.149 | 84.032 |
| | Egenkapital | 80.149 | 84.032 |

| | | | |
|--|------|--------|-----|
| | Gæld | 15.297 | 453 |
|--|------|--------|-----|


| | | |
|-----------------|---------------|---------------|
| Passiver | 95.445 | 84.485 |
|-----------------|---------------|---------------|

| | | | |
|---|--------------------------------|--------------|--------------|
| 1 | Årets resultat | 2009 | 2010 |
| | Periodens resultat 01/01-31/12 | 1.856 | 3.883 |
| | Resten af året | 0 | |
| | Årets resultat | 1.856 | 3.883 |

Påtegning Gruppeliv



Anders Bondo Christensen
Formand



Oskar Trieb
Økonomichef

Til medlemmer af Gruppeliv

Den uafhængige revisors påtegning

Vi har revideret årsrapporten for Gruppeliv for regnskabsåret 1. januar til 31. december 2010, omfattende anvendt regnskabspraksis, resultatopgørelse, balance, egenkapitalopgørelse, samt ledelsesberetning.

Ledelsens ansvar for årsrapporten

Foreningens ledelse har ansvaret for at udarbejde og aflægge en årsrapport, der giver et retvisende billede og en ledelsesberetning, der indeholder en retvisende redegørelse.

Dette ansvar omfatter udformning, implementering og opretholdelse af interne kontroller, der er relevante for at udarbejde og aflægge en årsrapport og en ledelsesberetning uden væsentlig fejlinformation, uanset om fejlinformationen skyldes besvigelser eller fejl samt valg og anvendelse af en hensigtsmæssig regnskabspraksis og udøvelse af regnskabsmæssige skøn, som er rimelige efter omstændighederne.

Revisors ansvar og den udførte revision

Vort ansvar er at udtrykke en konklusion om årsrapporten og ledelsesberetningen på grundlag af vor revision. Vi har udført vor revision i overensstemmelse med danske revisionsstandarder. Disse standarder kræver, at vi lever op til etiske krav samt planlægger og udfører revisionen med henblik på at opnå høj grad af sikkerhed for, at årsrapporten og ledelsesberetningen ikke indeholder væsentlig fejlinformation.

En revision omfatter handlinger for at opnå revisionsbevis for de beløb og oplysninger, der er anført i årsrapporten og i ledelsesberetningen. De valgte handlinger afhænger af revisors vurdering, herunder vurderingen af risikoen for væsentlig fejlinformation i årsrapporten, uanset om fejlinformationen skyldes besvigelser eller fejl.

Ved risikovurderingen overvejer revisor interne kontroller, der er relevante for foreningens udarbejdelse og aflæggelse af en årsrapport, der giver et retvisende billede samt for udarbejdelse af en ledelsesberetning, der indeholder en retvisende redegørelse, med henblik på at udføre revisionshandling, der er passende efter omstændighederne, men ikke med det formål at udtrykke en konklusion om effektiviteten af foreningens interne kontrol.

En revision omfatter endvidere stillingtagen til, om den af ledelsen anvendte regnskabspraksis er passende, om de af ledelsen udøvende regnskabsmæssige skøn er rimelige samt en vurdering af den samlede præsentation af årsrapporten og ledelsesberetningen.

Det er vor opfattelse, at det opnåede revisionsbevis er tilstrækkeligt og egnet som grundlag for vor konklusion.

Revisionen har ikke givet anledning til forbehold.

Konklusion

Det er vor opfattelse, at årsrapporten giver et retvisende billede af Gruppelivs aktiver, passiver og finansielle stilling pr. 31. december 2010 samt af resultatet af foreningens aktiviteter gennem pengestrømme for regnskabsåret 1. januar til 31. december 2010 samt at ledelsesberetningen indeholder en retvisende redegørelse.

København, den 25/3 2011



Jens Kjær



Verner Hylby

Revisionsfirmaet
Edelbo & Lund-Larsen



Palle Mørch
Statsautoriseret revisor

Anvendt regnskabspraksis

Som følge af skattemæssige ændringer, hvor urealiserede avancer/tab indgår i skatteberegningen, er urealiserede avancer/tab medtaget i resultatopgørelsen. Sammenligningstallene er ikke korrigeret i forhold til dette. Øvrige regnskabsprincipper er uændrede.

Konsolideringen er foretaget som i tidligere år, hvor Særlig Fond, Understøttelseskassen og Låneafdelingen indgår i hovedkassens regnskab med deres egenkapital i statusregnskabet.

Renter:

Der er foretaget periodisering af renter, således at den del, der vedrører året, er medtaget i driften.

Tilgodehavende og skyldige renter er opført under periodeafgrænsningsposter.

Mellemregningen med Særlig Fond forrentes med 5,5 %, mens øvrige mellemregninger renteberegnes med Lån & Spar Banks gennemsnitlige pengemarkedsrente, som opgøres kvartalsvis.

Ejendomme:

Ejendomme er optaget til den seneste offentlige kontantvurdering og posten er indeholdt i grunde og bygninger ekskl. driftsmateriel & inventar samt anlægsaktiver under udførelse.

Afskrivninger:

Inventar og maskiner afskrives normalt fuldt ud ved anskaffelsen. For kantaineinventar sker der dog en aktivering med afskrivning over aktivets levetid.

Tekniske installationer på ejendomme afskrives lineært over forventet levetid.

Skat:

Hovedkassen og Særlig Fond er en fælles juridisk enhed, hvor skatten fordeles efter over-/underskud i de to enheder. Konsolideringsfradraget er suspenderet fra 2010. I Hovedkassen fordeles skatten yderligere i Hovedkassen og Låneafdelingen. Den udskudte skat skal beregnes ud fra forskellen mellem den regnskabs- og den skattemæssige værdi af ejendomme ultimo året.

Kapitalinteresser:

Foreningens datterselskaber, A/S Hotel Frederiksdal og FS Design ApS samt foreningens andel i LPA Holding A/S er alle optaget til indre værdi pr. 31. december 2010. Herudover indgår den del af foreningens aktier i Lån & Spar Bank A/S, der er omfattet af aktionæroverenskomsten til kursværdi pr. 31. december 2010.

Værdipapirer:

Børsnoterede obligationer, der er konvertible, er opført til kurs pari eller børskurs pr. 31. december 2010, hvor denne er lavere. Øvrige børsnoterede obligationer er opført til kursværdi pr. 31. december 2010.

Børsnoterede aktier er opført til kursværdi pr. 31. december 2010.

Værdipapirer beskattes efter lagerprincippet, og både realiserede og urealiserede avancer og tab føres i resultatopgørelsen.

Prioritetsgæld:

Prioritetsgæld er optaget til den skattemæssige kurs pr. 31. december 2010, dog højst kurs 100.