

Organisationsuddannelse 2015

Forord

"Organisationsuddannelse 2015" beskriver den uddannelse, som Danmarks Lærerforening tilbyder alle nye tillidsvalgte.

Det overordnede formål med organisationsuddannelsen er at gøre dig til en stærk repræsentant for medlemmerne ved at

- give dig forståelse af organisationens og din egen placering
- give dig indsigt i foreningens politiske mål og hvordan der på alle niveauer arbejdes for at nå målene
- give dig handlekompetencer ved at styrke dine faglige, sociale og personlige kompetencer
- give dig mulighed for at være med til at udvikle foreningen og din egen arbejdsplads til gavn for medlemmerne.

I år har uddannelsen gennemgået en større revision. Fremover vil uddannelsen bestå af en TR-uddannelse for nyvalgte TR'ere og en politisk lederuddannelse for nyvalgte kredsstyrelsesmedlemmer, kredskasserere og kredsformænd. TR-uddannelsen udbydes hvert år. Den politiske lederuddannelse udbydes i lige år i forbindelse med nyvalg til kredsstyrelserne. I ulige år udbyder vi et "første-hjælpskursus" af 1 dags varighed i Danmarks Lærerforening. Kurset annonceres særskilt, når vi ved, hvor mange der er nyvalgte formænd og kredsstyrelsesmedlemmer.

Organisationsuddannelsen skal i videst muligt omfang sikre, at de kompetencer og den viden, du erhverver under uddannelsen, kan bruges i lang tid. Jeg håber, du vil synes, at den lever op til det.

Du skal selv tilmelde dig uddannelsen via foreningens hjemmeside. Du kan evt. rette henvendelse til din kreds for at høre om, hvordan du gør det.

Jeg håber, du får et godt udbytte af uddannelsen og af det kollegiale samvær.

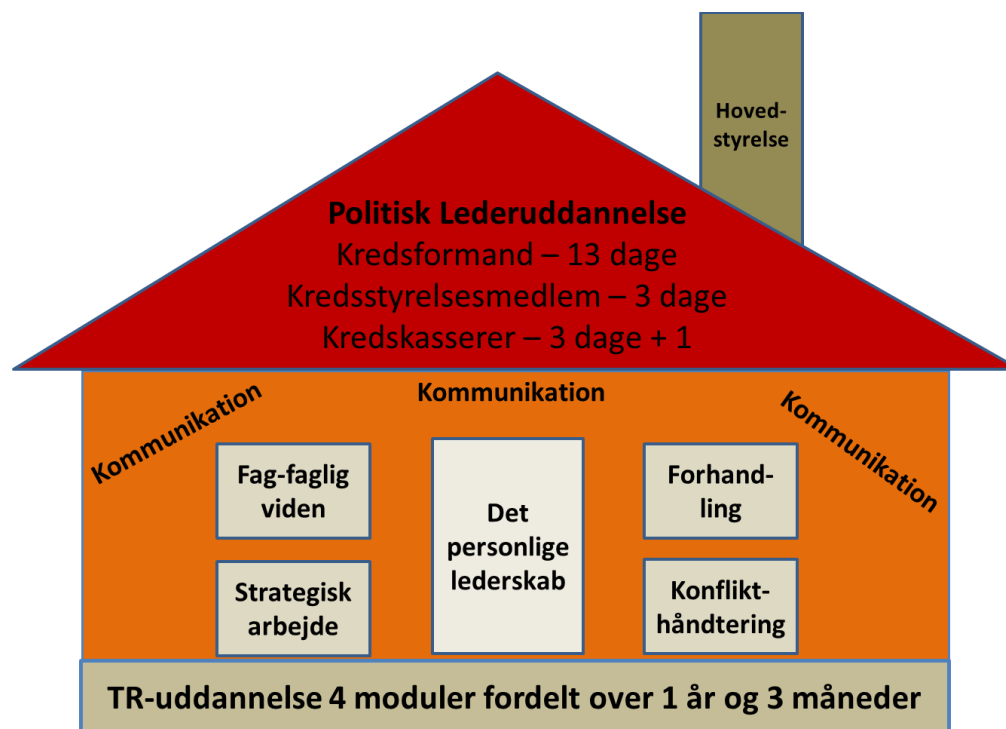
Med venlig hilsen

Anders Bondo Christensen

Indhold

Forord	1
Indhold	2
Model for den samlede organisationsuddannelse	3
De 4 TR-moduler – holdoversigt.....	6
Praktiske oplysninger	7

Model for den samlede organisationsuddannelse



Organisationsuddannelsen er for alle, der bliver valgt til et tillidshverv i foreningen. Den består af:

- TR-uddannelse – 4 moduler á 3 dage i et tæt samarbejde med din lokale kreds
- Politisk Lederuddannelse – 1 modul for kredsstyrelsesmedlemmer og kredskasserer samt et længere forløb for formænd. Uddannelsen tilbydes i lige år.

TR-uddannelsen

TR-uddannelsen tilbydes alle nyvalgte tillidsrepræsentanter. Du er sammen med de samme deltagere og undervisere på hele uddannelsen, så I kommer til at kende hinanden rigtig godt. På hver modul vil der også være en eftermiddag med et fagligt og politisk tema, hvor du vil møde et hovedstyrelsesmedlem. Der er 2 undervisere på hvert hold – en konsulent fra Danmarks Lærerforening og en konsulent/kredsstyrelsesmedlem fra en af foreningens kredse. Derudover vil der i forbindelse med enkelte temaer også deltage konsulenter fra foreningen med særlig faglig kompetence.

Der er et særligt hold – ORG-10 – for dig, der IKKE er ansat i folkeskolen. Dette hold følger i store træk det samme indhold som på de øvrige hold. Der vil dog blive lagt mere vægt på de særlige forhold, der gør sig gældende for de enkelte grupper.

De øvrige hold er for TR'ere, der er ansat i folkeskolen. Bemærk, at du godt kan være ansat i folkeskolen selv om du er på en specialskole.

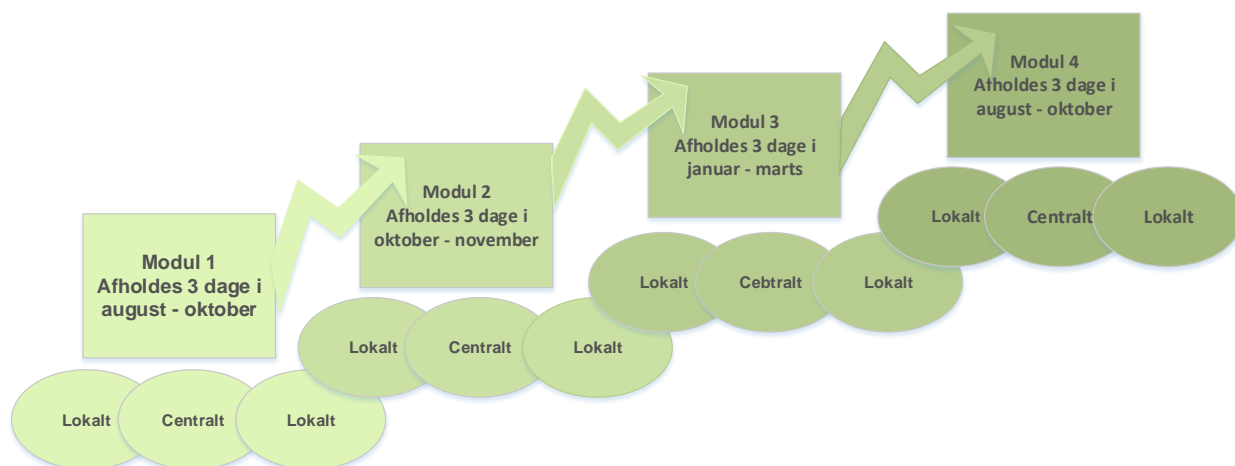
Hvis I er flere nyvalgte TR'ere i samme kreds, så opfordrer vi jer til at søge det samme hold. I kan få meget glæde af hinanden både undervejs på uddannelsen og efter uddannelsen. Vi kan imidlertid ikke garantere, at I kommer på samme hold, men vi vil bestræbe os på det.

Hvis du vælges til kredsstyrelsen uden at have været TR, så bør du også tilmelde dig TR-uddannelsen.

Hvis du har været TR tidligere, så drøft med din kreds, hvorvidt du bør deltage igen. Som tommelfingerregel er det en god ide at tage uddannelsen igen, hvis det er mere end 10 år siden, at du sidst var TR.

Uddannelsen holdes på foreningens egne ejendomme. De ligger alle meget naturskønt og har gode undervisningsforhold.

TR-uddannelsens forløb



Indhold	Indhold	Indhold	Indhold
TR's arbejde	Arbejdstid	Folkeskoleloven	Forhandlinger
Rammer	Indhold	Indhold	Forhandlingssystemet
Roller	Egne forhold	Egne forhold	Teori
Opgaver	Politik	Politik	Egen profil
Forventninger	Mødeledelse	Mundtlig fremstilling	MED-udvalget
Personprofil	Faglig Klub	Lokal 360° måling	Budget
Kommunikation	Konflikthåndtering	Arbejde strategisk	Opfølgning - 360° måling
Forståelsesrammer	Stadier, mønstre, sprog	Bygge ovenpå	Faglige temaer
Relationer	Egen profil	Kommunikation	Foreningspolitik
Samtaleværktøj	Værktøjer	Konflikthåndtering	Foreningens lønpolitik
Netværk	TR-dilemmaer	Faglige temaer	Aktuelt
Faglige temaer	Kommunikation	Foreningspolitik	Personlige mål
Foreningspolitik	Faglige temaer	Personlige mål	Overrækkelse af uddannelsesbevis
Personlige mål	Foreningspolitik		
	Personlige mål		

Alle moduler begynder på 1.-dagen kl. 11.00 og slutter på 3.-dagen kl. 15.30.

I TR-uddannelsen er de faglige, personlige og sociale kompetencer i centrum, der vil være et særligt fokus på

- TR-rolleovertagelsen og det personlige lederskab
- TR's muligheder for at arbejde strategisk og helhedsorienteret på arbejdspladsen
- Det lokale afsæt – herunder et tæt samspil med kredsen.

Ved afslutningen af modul 4 får du et uddannelsesbevis, der beskriver, hvilket indhold du har været igennem. Forudsætningen for at få uddannelsesbeviset er, at du har deltaget i fuldt omfang på alle 4 moduler.

Samspillet med din kreds

Det strategiske arbejde foregår primært i forhold til de faglige udfordringer, hvorfor der i hele uddannelsen vil være en kobling mellem de relevante faglige temaer og dit strategiske arbejde. Det er også i relation hertil, at der vil være et tæt samspil mellem det, der foregår i kredsen og på selve uddannelsen.

Kredsen har til opgave før og efter de 4 moduler at sikre, at du kender de lokale forhold på en række områder, kender kredsens politik og deres forventninger til, hvad der skal foregå på de enkelte arbejdspladser.

Indholdet på modulerne bygger oven på din viden om egne lokale forhold.

Din egne medvirken

Din egen aktive deltagelse er altafgørende for dit udbytte.

Modulerne er derfor tilrettelagt, så du får mulighed for at bringe dig selv og det lærte i spil. Det vil blandt andet være et gennemgående element, at du får lavet din egen lokale årsplan i relation til de emner, der berøres på uddannelsen.

Før og efter modulerne vil der være lidt selvstudie i relation til de emner, der arbejdes med på modulerne.

Hvert modul slutter med, at du skal sætte dig nogle personlige læringsmål til næste gang samt hvilke konkrete opgaver, du vil tage fat på lokalt. Vi forventer, at de opgaver du tager fat på vil være nogle, som du under alle omstændigheder skulle i gang med – nu blot fra et mere oplyst grundlag. På det efterfølgende modul bliver der fulgt op på arbejdet i den mellemliggende periode.

Lokal afrunding

Den lokale afrunding på organisationsuddannelsen tilrettelægges af kredsene og er derfor forskellig fra kreds til kreds.

Den lokale afrunding skal sikre, at du - efter at have afsluttet hele organisationsuddannelsen - sammen med kredsen har mulighed for at gøre status: Hvor står du nu, hvad er dine fremtidige uddannelsesmæssige behov, hvad har du i øvrigt brug for som tillidsvalgt? Den lokale afrunding finder sted, når uddannelsen er gennemført.

Efter endt TR-uddannelse vil du også have mulighed for at deltage i de kurser foreningen udbyder halvårligt.

Organisationsuddannelse 2015

De 4 TR-moduler – holdoversigt

Ref.nr.	Modul	Dato	Kursussted
ORG-01	1. modul	17. – 19. august 2015	Sinatur Hotel Skarrildhus
	2. modul	5. – 7. oktober 2015	Sinatur Hotel Skarrildhus
	3. modul	6. – 8. januar 2016	Sinatur Hotel Gl. Avernæs
	4. modul	24. – 26. august 2016	Sinatur Hotel Gl. Avernæs
ORG-02	1. modul	19. – 21. august 2015	Sinatur Hotel Haraldskær
	2. modul	7. – 9. oktober 2015	Sinatur Hotel Haraldskær
	3. modul	6. – 8. januar 2016	Sinatur Hotel Skarrildhus
	4. modul	29. – 31. august 2016	Sinatur Hotel Skarrildhus
ORG-03	1. modul	24. – 26. august 2015	Sinatur Hotel Storebælt
	2. modul	19. – 21. oktober 2015	Sinatur Hotel Gl. Avernæs
	3. modul	13. – 15. januar 2016	Sinatur Hotel Haraldskær
	4. modul	31. august – 2. september 2016	Sinatur Hotel Haraldskær
ORG-04	1. modul	26. – 28. august 2015	Sinatur Hotel Skarrildhus
	2. modul	26. – 28. oktober 2015	Sinatur Hotel Gl. Avernæs
	3. modul	20. – 22. januar 2016	Sinatur Hotel Gl. Avernæs
	4. modul	19. – 21. september 2016	Sinatur Hotel Gl. Avernæs
ORG-05	1. modul	2. – 4. september 2015	Sinatur Hotel Gl. Avernæs
	2. modul	28. – 30. oktober 2015	Sinatur Hotel Skarrildhus
	3. modul	20. – 22. januar 2016	Sinatur Hotel Haraldskær
	4. modul	21. – 23. september 2016	Sinatur Hotel Skarrildhus
ORG-06	1. modul	14. – 16. september 2015	Sinatur Hotel Gl. Avernæs
	2. modul	2. – 4. november 2015	Sinatur Hotel Haraldskær
	3. modul	8. – 10. februar 2016	Sinatur Hotel Gl. Avernæs
	4. modul	28. – 30. september 2016	Sinatur Hotel Gl. Avernæs
ORG-07	1. modul	16. – 18. september 2015	Sinatur Hotel Haraldskær
	2. modul	9. – 11. november 2015	Sinatur Hotel Gl. Avernæs
	3. modul	8. – 10. februar 2016	Sinatur Hotel Haraldskær
	4. modul	5. – 7. oktober 2016	Sinatur Hotel Skarrildhus
ORG-08	1. modul	21. – 23. september 2015	Sinatur Hotel Gl. Avernæs
	2. modul	9. – 11. november 2015	Sinatur Hotel Haraldskær
	3. modul	2. – 4. marts 2016	Sinatur Hotel Skarrildhus
	4. modul	5. – 7. oktober 2016	Sinatur Hotel Haraldskær
ORG-09	1. modul	28. – 30. september 2015	Sinatur Hotel Gl. Avernæs
	2. modul	23. – 25. november 2015	Sinatur Hotel Haraldskær
	3. modul	7. – 9. marts 2016	Sinatur Hotel Gl. Avernæs
	4. modul	10. – 12. oktober 2016	Sinatur Hotel Gl. Avernæs
ORG-10	1. modul	7. – 9. oktober 2015	Sinatur Hotel Gl. Avernæs
	2. modul	23. – 25. november 2015	Sinatur Hotel Gl. Avernæs
	3. modul	9. – 11. marts 2016	Sinatur Hotel Skarrildhus
	4. modul	10. – 12. oktober 2016	Sinatur Hotel Haraldskær

Praktiske oplysninger

Her kan du læse de praktiske oplysninger i forbindelse med TR-uddannelsen


Sted

Alle modulerne foregår på foreningens kursus ejendomme.

Tilmelding

På Danmarks Lærerforenings hjemmeside kan du se, hvilke hold der tilbydes.

For at ansøge, skal du først være logget på **Min Side** (medlem.dlf.org). Hvis det er første gang, du skal ind på **Min Side**, skal du logge på ved at taste dit medlemsnummer eller cpr.nr. i feltet, med samme navn. Herefter tages adgangskoden, der består af hele dit cpr.nr. Adgangskoden kan ændres senere under **Personlige oplysninger** på **Min Side**. På kursuslisten findes de hold, vi tilbyder.

Hvis det ikke er første gang du logger på, kan du tilmelde dig direkte via ref.nr. i kursusplanen eller via kursuslisten. På kursuslisten findes de hold, vi tilbyder. Ved tilmelding klikker du på ikonet  og følger tilmeldingsflowet.

Tilmeldingsstatus

Hvis du ønsker at følge med i behandlingen af din ansøgning, kan du via **Min Side** → **Mine kurser** se, hvilket hold du er blevet optaget på. Hvis din ansøgning vises som **Modtaget**, er din ansøgning endnu ikke behandlet. Vi behandler ikke ansøgningerne, før tilmeldingsfristen er udløbet. Du skal regne med, at der kan gå op til 3 uger, før du kan se din tilmeldingsstatus inde på **Min Side**.

Min Side – materialer og beskeder

Al korrespondance fra Afdelingen for kursus- og kompetenceudvikling foregår elektronisk. Du vil modtage besked om dine kurser via **Min Side** → **Indbakke**. Har du en e-mailadresse registreret i vores medlemssystem, vil du også modtage beskeden pr. e-mail. Breve og andet materiale kan hentes via **Mine kurser**.

Tjenestefrihed

I forbindelse med bekræftelse på optagelse fremsendes tjenestefrihedsansøgning.

Afbud

Afbud til uddannelserne **skal** meddeles afdelingen for kursus- og kompetenceudvikling så hurtigt som muligt. Er afbuddet ikke modtaget, inden kurset begynder, bliver kredsen opkrævet betaling for et gennemsnitligt kursusdøgn (pt. 2.000 kr.).

Transport

Danmarks Lærerforening dækker dine rejseudgifter efter gældende regler. Du får en folder med information om vilkårene for transport, når du i øvrigt får materialer til modulerne.

Spørgsmål

Har du spørgsmål i forbindelse med TR-uddannelsen, kan du kontakte Helle Pilgaard, afdelingen for kursus- og kompetenceudvikling på telefon 33 69 64 36 mellem kl. 8.30 - 16.00, fredag mellem 8.30 - 15.00.