



## Seksuel chikane blandt lærere på folkeskoler

### Resumé

I perioden fra d. 20. til 28. oktober 2020 gennemførte Danmarks Lærerforening en spørgeskemaundersøgelse blandt medlemmer, der arbejder som lærere eller børnehaveklasseledere (herfra refereret til som en gruppe ”lærere”) i folkeskolen om omfanget af seksuel chikane. Da det kan være subjektivt, hvad man forstår ved ordene ”seksuel chikane”, har vi i denne spørgeskemaundersøgelse både spurgt direkte ind til seksuel chikane, men samtidig også spurgt mere indirekte via konkrete eksempler.

**Undersøgelsen viser**, at 4,1 pct. af de adspurgte lærere har været udsat for seksuel chikane på deres arbejdsplads inden for de seneste 12 måneder. Det er oftest blandt kolleger den seksuelle chikane forekommer.

**Undersøgelsen viser også**, at hver 10. lærer har oplevet en eller flere former for uønsket og/eller krænkende handling, herunder verbale kommentarer med seksuelle undertoner, uønskede fysiske berøringer, omfavnelser eller kys og upassende blikke eller kropssprog/grimasser.

Det bør derfor bemærkes, at der er flere, der har oplevet krænkende handlinger, når det er eksemplificeret, end når der spørges direkte til seksuel chikane.

**Undersøgelsen viser derudover**, at knap syv ud af ti af de adspurgte lærere ikke ved, om der på deres arbejdsplads er aftalt politik/retningslinjer i forhold til at forebygge og håndtere seksuel chikane, ligesom halvdelen svarer ”ved ikke” til udsagnet ”Min arbejdsplads har fokus på forebyggelse af seksuel chikane”.

### Omfanget af seksuel chikane

4,1 pct. af de adspurgte lærere svarer, at de har været udsat for seksuel chikane på deres arbejdsplads inden for de seneste 12 måneder. 1,9 pct. af dem, der har været udsat for seksuel chikane (0,1 pct. af alle), svarer, at de har været det dagligt, mens hver 10. har været det hhv. ugentligt (0,4 pct. af alle) og månedligt (0,5 pct. af alle). Tre ud af fire af dem, der har været udsat for seksuel chikane inden for de seneste 12 måneder (3,1 pct. af alle), har oplevet det sjældnere end månedligt. Det fremgår af figur 1.

**Figur 1: ”Har du inden for de seneste 12 måneder været udsat for seksuel chikane på din arbejdsplads?”**



Kilde: Danmarks Lærerforening, november 2020

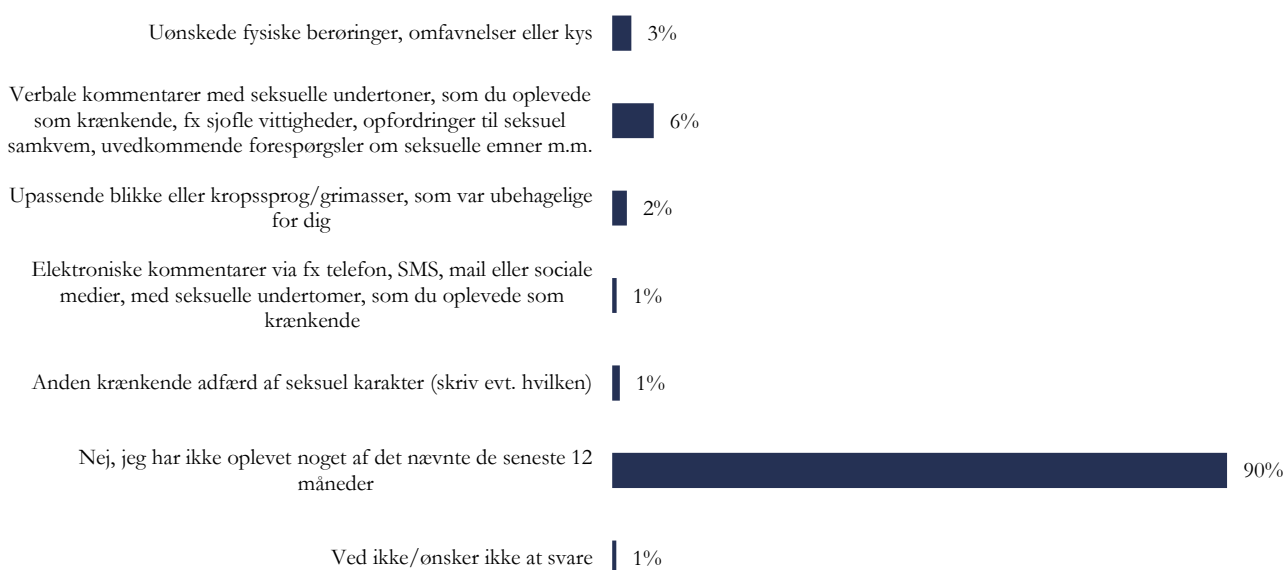
Note: n=2.607

### Antal oplevelser af uønsket og/eller krænkende karakter

Udover spørgsmålet om, hvorvidt man har været udsat for seksuel chikane på sin arbejdsplads inden for de seneste 12 måneder, er lærerne også blevet spurgt, om de på deres arbejdsplads inden for de seneste 12 måneder har oplevet forskellige former for uønsket og/eller krænkende handlinger. Figur 2 viser, at ca. hver 10. lærer (9 pct.) har oplevet en eller flere former for uønsket og/eller krænkende handling. Knap halvdelen af disse (6 pct. af alle) har oplevet verbale kommentarer med seksuelle undertoner, mens hver femte af dem (hhv. 3 pct. og 2 pct. af alle) har oplevet hhv. uønskede fysiske berøringer, omfavnelser eller kys og upassende blikke eller kropssprog/grimasser.

90 pct. af de adspurgte lærere har ikke oplevet nogen former for uønsket og /eller krænkende handlinger inden for de seneste 12 måneder.

**Figur 2: ”Har du inden for de seneste 12 måneder oplevet noget af følgende på din arbejdsplads? (sæt evt. flere krydser)”**



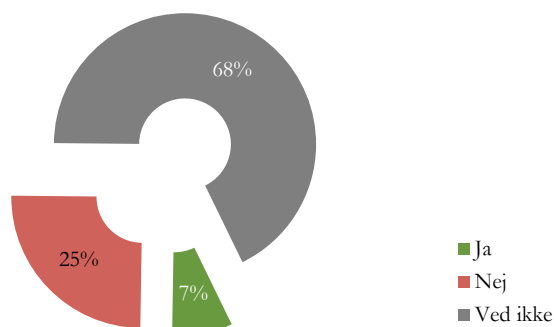
Kilde: Danmarks Lærerforening, november 2020

Note: n=2.607

### Manglende viden om arbejdspladsernes fokus på forebyggelse af seksuel chikane

Knap syv ud af ti (68 pct.) af de adspurgte lærere ved ikke, om der på deres arbejdsplads er aftalt politik/retningslinjer i forhold til at forebygge og håndtere seksuel chikane. Af de 32 pct., der ved det, svarer tre ud af fire (25 pct. af alle), at der ikke er aftalt politik/retningslinjer på deres arbejdsplads, mens kun en fjerdedel (7 pct. af alle) angiver, at der er aftalt politik/retningslinjer i forhold til at forebygge og håndtere seksuel chikane på deres arbejdsplads. Det fremgår af figur 3.

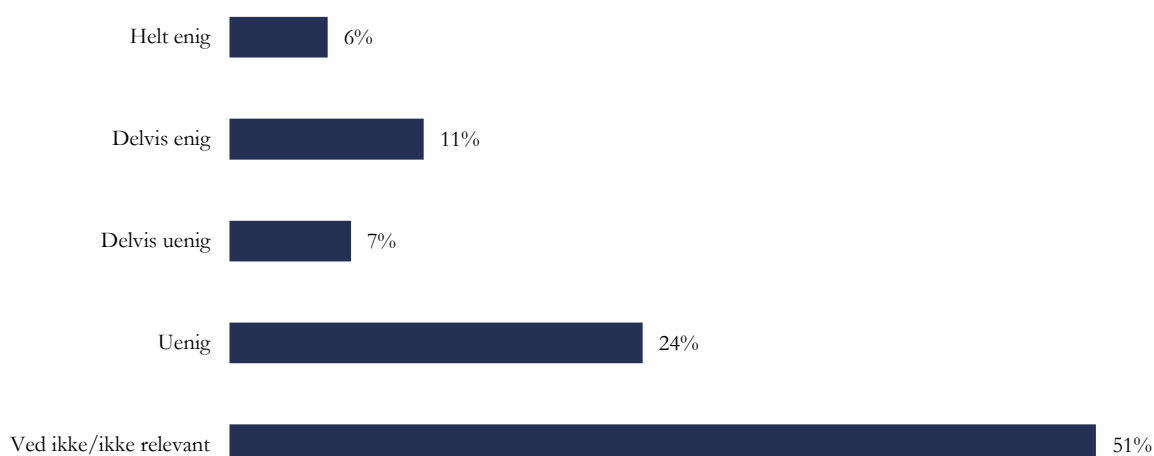
**Figur 3: "Er der på din arbejdsplads aftalt politik/retningslinjer i forhold til at forebygge og håndtere seksuel chikane?"**



Kilde: Danmarks Lærerforening, november 2020  
Note: n=2.607

Figur 4 viser, at ca. halvdelen af de adspurgte (51 pct.) ikke ved, hvad de skal svare til udsagnet "Min arbejdsplads har fokus på forebyggelse af seksuel chikane". Af den halvdel, der ved, hvad de skal svare, angiver lidt mere end hver tredje (17 pct. af alle), at de er helt eller delvist enige i, at deres arbejdsplads har fokus på forebyggelsen af seksuel chikane, mens knap to tredjedele (32 pct. af alle) angiver, at de er uenige eller delvist uenige.

**Figur 4: "Hvor enig eller uenig er du i følgende udsagn: Min arbejdsplads har fokus på at forebygge seksuel chikane?"**



Kilde: Danmarks Lærerforening, november 2020  
Note: n=2.607

## Fakta om undersøgelsen

### *Indsamlingsperiode*

Undersøgelsen er gennemført i perioden d. 20. til d. 28. oktober 2020.

### *Indsamlingsmetode*

Data er indsamlet via en spørgeskemaundersøgelse udsendt via mail.

### *Målgruppe*

Lærere og børnehaveklasselædere, som underviser på folkeskoler.

### *Antal besvarelser og svarprocent*

I alt blev 6.000 tilfældigt udvalgte lærere og børnehaveklasselædere inviteret til undersøgelsen. 2.607 af disse svarede på undersøgelsen, hvilket giver en svarprocent på 43 pct. Kun besvarelser fra lærere og børnehaveklasselædere, som har besvaret hele spørgeskemaet, er medtaget.